

**KAUNO MIESTO SAVIVALDYBĖS  
2013–2015-ŪJŲ METŲ STRATEGINIS VEIKLOS PLANAS**

**REGIONO VEIKLOS ANALIZĖ**

**REGIONO VEIKLOS ANALIZĖ**

**POLITINIAI – TEISINIAI VEIKSNIAI**

*Tarptautiniai, valstybės lygmens.* 2010 m. birželio mėn. Europos Vadovų Taryba patvirtino strategiją „Europa 2020“. Strategijos prioritetai – pažangus, tvarus ir integracinis Europos Sąjungos (toliau – ES) ekonomikos augimas. Jie apima užimtumo, investicijų į mokslinius tyrimus ir eksperimentinę plėtrą didinimą, energetiką ir kovą su klimato kaita, socialinės atskirties mažinimą ir švietimo plėtrą ES lygmeniu. Strategijoje išskirti penki pagrindiniai tikslai, kurių pagrindu nustatyti nacionaliniai siekiai, kuriuos Lietuva turi pasiekti iki dešimtmečio pabaigos:

1. Užimtumas: 72,8 % 20–64 metų žmonių turėtų turėti darbą.
2. Moksliniai tyrimai ir technologinė plėtra: 1,9 % BVP turėtų būti investuojama į mokslinius tyrimus ir technologinę plėtrą.
3. Klimato kaita ir energetika: šiltnamio efektą sukeliančių dujų kiekis turėtų būti sumažintas 15 %, palyginti su 1990 m. rodikliais; 23 % energijos turėtų būti gaminama iš atsinaujinančiųjų šaltinių; energijos vartojimo efektyvumas – energijos vartojimo sumažinimas turėtų siekti – 1,14 Mtne.
4. Švietimas: reikėtų užtikrinti, kad pagrindinį išsilavinimą neįgijusių mokinių dalis nebūtų didesnė nei 5 %, vidurinį išsilavinimą – 3 %; reikėtų užtikrinti, kad ne mažiau kaip 40 % 30–34 metų asmenų turėtų aukštąjį išsilavinimą.
5. Skurdas ir socialinė atskirtis: reikėtų bent 170 tūkst. sumažinti skurde gyvenančių ir socialiai atskirtų žmonių arba žmonių, kuriems tai gresia skaičių.

Atsižvelgiant į strategijoje „Europa 2020“, Lietuvos pažangos strategijoje „Lietuva 2030“ išskirtus prioritetus ir Lietuvos Respublikos Vyriausybės veiklos prioritetus, bus svarbu įgyvendinti socialinio draudimo ir tęsti energetikos sektoriaus, sveikatos apsaugos reformas, toliau gerinti verslo aplinką bei sąlygas moksliniams tyrimams ir inovacijoms. Šių reformų įgyvendinimui itin svarbią reikšmę turės ES struktūrinių fondų parama.

*Regiono lygmens.* Siekiant gerinti Kauno regiono plėtros planavimą, 2010 m. gegužės 25 d. Kauno regiono plėtros tarybos sprendimu Nr. 1 buvo patvirtintas Kauno regiono plėtros planas iki 2020 metų. Šis plėtros planas yra strateginis dokumentas, kurio paskirtis įgyvendinti nacionalinę politiką regioninės plėtros srityje. Plėtros planas yra svarbus dokumentas, skirtas tinkamai pasirengti ir panaudoti ES struktūrinę paramą.

*ES struktūrinės paramos panaudojimas.* ES struktūrinių fondų parama Lietuvai 2007–2013 m. teikiama pagal Lietuvos 2007–2013 m. ES struktūrinės paramos panaudojimo strategiją ir atskiras veiksmų programas, skirtas strategijai įgyvendinti. LR Finansų ministerijos 2012-04-27 duomenimis, Kauno miesto savivaldybės administracija įgyvendina 28 ES lėšomis dalinai finansuojamus projektus, iš kurių 11 – baigti įgyvendinti. Šiems projektams skirtas finansavimas siekia 130.436 tūkst. Lt, iš jų išmokėtų lėšų dalis – 92.431

*Atstovas*

tūkst. Lt.

Įgyvendinant Žmogiškųjų išteklių plėtros veiksmų programą, siekiama pritraukti ir išlaikyti žmones darbo rinkoje, skatinti aktyvesnį mokymąsi visą gyvenimą, plėtoti aukščiausios kvalifikacijos darbo jėgą ir tobulinti viešąjį administravimą. Pagal šią programą finansuojami 8 Kauno miesto savivaldybės administracijos projektai (1 baigtas įgyvendinti), kuriems skirtas 11.929 tūkst. Lt finansavimas.

Ekonomikos augimo veiksmų programa siekiama didinti aukštos pridėtinės vertės verslo lyginamąją dalį Lietuvos ūkyje, sudaryti palankią aplinką smulkiąjam ir vidutiniam verslui bei inovacijoms ir efektyvinti ekonominę infrastruktūrą. Ekonomikos augimo veiksmų programos lėšomis finansuojami 3 Kauno miesto savivaldybės administracijos projektai (2 baigti įgyvendinti), skirtas finansavimas siekia 24.404 tūkst. Lt.

Sanglaudos skatinimo veiksmų programa, siekiama geriau išnaudoti vietos potencialą, teikti kokybiškas ir prieinamas viešąsias paslaugas, išsaugoti ir gerinti aplinkos kokybę. Šios programos lėšomis finansuojama 17 Kauno miesto savivaldybės administracijos projektų (8 baigti įgyvendinti), kuriems skirtų ES lėšų suma siekia 94.103 tūkst. Lt.

## EKONOMINIAI VEIKSNIAI

### BENDRIEJI EKONOMINIAI RODIKLIAI

LR Finansų ministerijos 2012 m. balandį paskelbtose vidutinės trukmės ekonominių rodiklių projekcijose numatoma, kad Lietuvos ūkis 2012 m. augs 2,5 proc., o atsižvelgus į šiuo metu suformuotus 2007–2013 m. finansinės perspektyvos ES paramos įsisavinimo planus ir darbo jėgos mažėjimą dėl visuomenės senėjimo bendrojo vidaus produkto (toliau – BVP) augimas 2013–2014 m. sieks atitinkamai 3,7–3,4 proc. Tikimasi, kad 2015 m. BVP augimas paspartės iki 4,3 procento.

2012 m. sulėtėjus eksporto augimui darbo užmokestis augs šiek tiek lėčiau nei 2011 m. Vėliau, atsigavus užsienio rinkų paklausai ir toliau šalyje mažėjant darbo jėgos kiekiui, darbo užmokestis neišvengiamai pradės didėti sparčiau. Dėl atviros ES darbo rinkos, žymaus gyventojų skaičiaus mažėjimo ir jų senėjimo vidutinės trukmės laikotarpiu nesitikima darbo jėgos augimo ar mažėjimo stabilizavimosi. Numatoma, kad vidutinis metinis užimtųjų skaičius iki 2015 metų išaugs 3,3 proc., o nedarbo lygis sumažės iki 9,8 procento.

### Pagrindiniai šalies makroekonominiai rodikliai

	2011	2012	2013	2014	2015
BVP augimas /grandine susietos apimties augimas, proc.	5,9	2,5	3,7	3,4	4,3
Vidutinis mėnesinis bruto darbo užmokestis, Lt	2.042	2.083,6	2.169,2	2.274,4	2.411,4
Vidutinis metinis nedarbo lygis, proc., darbo jėgos tyrimų duomenimis	15,4	14	12,8	11,5	9,8

Šaltinis: Lietuvos Respublikos finansų ministerija

Nagrinėjant BVP dinamiką daroma prielaida, kad didžioji dalis Kauno apskrities BVP sukuriama Kauno mieste. Čia sukoncentruota didžioji dalis pramonės, smulkaus ir vidutinio verslo įmonių. Kauno apskrityje 2011 m. buvo sukurta 19,6 proc. šalies BVP. BVP apimtys tenkančios vienam gyventojui 2011 m. Kauno apskrityje siekė 98,0 proc. šalies vidurkio ir atsiliko nuo Vilniaus bei Klaipėdos apskričių (142,6 ir 108,9 proc. šalies vidurkio).

Vienas iš svarbiausių konkurencingumo ekonominių rodiklių yra tiesioginės užsienio investicijos (toliau – TUI). TUI apimtys Kauno mieste 2011 m. siekė 3.868,46 mln. Lt ir

*[Handwritten signature]*

2008–2011 m. laikotarpiu padidėjo 65 proc. TUI apimtys vienam Kauno miesto gyventojui 2008–2011 m. taip pat augo ir 2011 m. siekė 12.443 Lt. Nors TUI mieste sparčiai augo, pagal vienam gyventojui tenkančias TUI Kauno miestas 2011 m. atsiliko nuo šalies (12.661 Lt), Vilniaus (42.789 Lt) ir Klaipėdos miestų (15.163 Lt).

Materialinės investicijos (toliau – MI), tai investicijos ilgalaikiam materialiajam turtui sukurti, išigyti arba jo vertei padidinti. MI Kauno mieste 2011 m. siekė 1.337,628 mln. Lt ir lyginant su 2008 m. sumažėjo 2,22 karto (Lietuvoje sumažėjo 1,86 karto, Vilniaus mieste – 2,61 karto, Klaipėdoje – 1,32 karto). Siekiant palyginti MI apimtis informatyvesnis rodiklis yra vienam gyventojui tenkančios MI. Vienam gyventojui Kauno mieste 2011 m. teko 4.257 Lt MI, tuo tarpu Lietuvoje – 5.107 Lt, Vilniaus mieste – 7.426 Lt, Klaipėdoje – 9.495 Lt.

## VERSLAS

Vienas svarbiausių rodiklių, apibūdinančių verslo situaciją ir gyventojų verslumo lygį, yra bendras įmonių skaičius ir įmonių skaičius tūkstančiui gyventojų. 2012 m. pradžioje Kauno mieste veikė 11.681 ūkio subjektas, o 1.000 gyventojų vidutiniškai teko 36 veikiantys ūkio subjektai. Pagal šį rodiklį Kauno miesto savivaldybė 2012 m. pradžioje lenkė Lietuvos ir Klaipėdos miesto vidurkius (26,8 ir 35,3 ūkio subjektai 1.000 gyventojų) bei atsiliko nuo Vilniaus miesto (47,9 ūkio subjektai 1.000 gyventojų).

Smulkus ir vidutinis verslas yra vienas svarbiausių ekonomikos augimo veiksmų, turintis esminį poveikį bendrai šalies ūkio raidai, naujų darbo vietų kūrimui ir socialiniam stabilumui. 2012 m. pradžioje 79,0 proc. (arba 9.223) Kauno mieste veikusių ūkio subjektų buvo mažos ir vidutinės įmonės. Lietuvoje mažos ir vidutinės įmonės sudarė 74,8 proc., Vilniaus mieste – 81,3 proc., Klaipėdos mieste – 80,8 proc. nuo visų veikusių ūkio subjektų.

2011 m. Kauno mieste veikė 3.233 paslaugas teikiančios įmonės, kuriose dirbo 52.204 darbuotojai. Šių įmonių skaičius Kauno mieste 2011 m. buvo 2,4 karto didesnis nei Klaipėdoje ir 2,5 karto mažesnis nei Vilniuje. Tarp paslaugas teikiančių įmonių didžiausią skaičių sudarė profesinės, mokslinės ir techninės veiklos įmonės, antroje vietoje – įmonės, atliekančios nekilnojamojo turto operacijas, trečioje – informacijos ir ryšių paslaugų įmonės. Didžiausią dalį bendroje paslaugų įmonių pajamų struktūroje sudarė žmonių sveikatos priežiūros ir socialinio darbo (23,2 proc.), profesinės, mokslinės ir techninės (17,4 proc.), nekilnojamojo turto operacijų (14,2 proc.) bei administracinės ir aptarnavimo (13,9 proc.) veiklos įmonių pajamos. Meninės, pramoginės ir poilsio organizavimo paslaugas teikiančių įmonių pajamos sudarė 8,9 proc. visų paslaugų sektoriaus pajamų. Tai nėra didelė apimtis, nors mieste jaučiamas kultūrinio gyvenimo aktyvumas, veikia muzikos klubai, prekybos, pramogų ir sporto centrai. Kauno miesto gyventojai ir svečiai, norintys turiningai praleisti laisvalaikį, gali naudotis įvairių pramogų ir kultūros įmonių teikiamomis paslaugomis.

Verslo plėtra Kaune organizuojama per verslo asocijuotas ir verslui dirbančias struktūras: Verslo informacijos centras „VŠĮ Verslininkų namai“, VŠĮ Kauno technologijos universiteto regioninis mokslo parkas, ASU Žemės ūkio mokslo technologinis parkas, Kauno aukštųjų ir informacinių technologijų parkas, Mokslo technologijų parkas „Technopolis“, Kauno prekybos, pramonės ir amatų rūmai, VŠĮ Kauno regioninis inovacijų centras, Lietuvos inovacijų centro atstovybė Kaune, Santakos slėnis, Slėnis Nemunas.

Verslo plėtrai skatinti Kauno miesto savivaldybės tarybos 2011 m. liepos 14 d. sprendimu Nr. T-435 patvirtinta Kauno miesto savivaldybės smulkiojo ir vidutinio verslo plėtros programa. Taip pat Savivaldybės tarybos 2011 m. liepos 14 d. sprendimu Nr. T-437 patvirtinta Smulkiojo ir vidutinio verslo subjektų verslo idėjų subsidijavimo programa, kuria siekiama sudaryti palankias sąlygas verslo plėtrai, skatinti verslo idėjų kūrimą ir prisidėti prie jų įgyvendinimo Kauno mieste. 2011 m. buvo pritarta 12 verslo idėjų, kurias įvertino ir atrinko Smulkiojo ir vidutinio verslo plėtros komisija. Pasirašytos sutartys su 10 SVV

*[Handwritten signature]*

subjektų, kuriems iš Kauno miesto savivaldybės biudžeto skirta 99.530 Lt.

### STATYBOS IR GYVENAMASIS FONDAS

Statybos įmonių ir bendrovių atliktų darbų vertė Kauno mieste 2008–2010 m. mažėjo, o 2011 m. išaugo ir siekė 626.946 tūkst. Lt. Panašios tendencijos analizuojamu laikotarpiu stebimos ir Lietuvoje, Vilniaus bei Klaipėdos miestuose. Statybos įmonių ir bendrovių atliktų darbų vertė, lyginant 2011 ir 2008 m. duomenis, Kauno mieste sumažėjo 42,7 proc., Lietuvoje sumažėjo 47,5 proc., Vilniaus ir Klaipėdos miestuose – 67,9 ir 48,1 proc.

2011 m. Kauno mieste gyvenamasis fondas sudarė 8.588 tūkst. m<sup>2</sup>, o vienam gyventojui teko 26,0 m<sup>2</sup> naudingo gyvenamojo ploto. Tai atitinkamai 4,2 ir 11,1 proc. daugiau nei 2008 m. Lietuvoje 2011 m. vienam gyventojui teko 26,5 m<sup>2</sup>, Vilniaus ir Klaipėdos miestuose – 25,4 ir 23,8 m<sup>2</sup> gyvenamojo ploto. Gyvenamasis fonas, lyginant 2011 ir 2008 m. duomenis, Lietuvoje padidėjo 1,8 proc., Klaipėdos mieste padidėjo 2,7 proc., o Vilniaus mieste sumažėjo 0,02 proc.

Socialinio būsto fondą sudaro savivaldybei nuosavybės teise priklausantys, taip pat patikėjimo teise jos valdomi gyvenamieji namai, jų dalys, butai (ir kitos tinkamos gyventi patalpos), skirti nuomoti šeimoms ir asmenims, turintiems teisę į socialinį būstą. 2011 m. pabaigoje Kauno mieste sąrašuose socialiniam būstui nuomoti buvo 3.617 asmenų (šeimų). Iš jų jaunos šeimos sudarė 26,3 proc., našlaičiai ir likę be tėvų globos asmenys – 13,5 proc., neįgalūs asmenys – 17,7 proc., bendrajame sąraše buvo 37,1 proc. laukiančiųjų socialinio būsto. Socialinio būsto poreikis nagrinėjama 2008–2011 m. Kauno mieste išaugo 15,0 proc. (Lietuvoje išaugo 28,3 proc., Vilniaus mieste – 15,2 proc., Klaipėdoje – 53,5 proc.).

### TRANSPORTAS

2011 m. bendras vietinės reikšmės automobilių kelių ir gatvių ilgis Kauno mieste siekė 955,7 km. Kelių ir gatvių su patobulinta danga ilgis siekė 597,5 km, žvyro kelių – 176,8 km, grunto kelių – 181,4 km. Kauno miestas, pagal gatvių tankumą (2011 m. – 6,1 km / km<sup>2</sup>), Lietuvos mastu priskiriamas vienam tankesnių miestų. Gatvių tinklo karkasas, nepaisant trūkstančių jungčių, taip pat yra gana tankus, todėl sugeba užtikrinti transporto srautų paskirstymą.

Individualių lengvųjų automobilių skaičius, tenkantis 1.000 Kauno miesto gyventojų, didėja. Lyginant 2011 ir 2008 m. pabaigos duomenis, šis skaičius Kauno mieste padidėjo 6,2 proc. (nuo 467 automobilių 2008 m. iki 496 – 2011 m.). Pagal šį rodiklį Kauno miestas 2011 m. pabaigoje lenkė Lietuvos (492), Vilniaus (447) ir Klaipėdos (453) miestų rodiklius.

2011 m. Kauno mieste užregistruoti 251 kelių eismo įvykiai kurių metu buvo sužeista 310 ir žuvo 9 žmonės. Kelių eismo įvykių skaičius mieste sparčiai mažėja. Lyginant 2011 ir 2008 m. duomenis, kelių eismo įvykių skaičius Kauno mieste sumažėjo 2,8 karto, sužeistųjų skaičius – 2,6 karto, žuvusiųjų – 2,1 karto.

Kauno gatvių, šaligatvių dangos yra gan prastos būklės, tai yra sisteminė problema gresianti ne tik gyventojų saugumui ir sveikatai, bet kenkianti ir Kauno įvaizdžiui, turizmo verslui. Šioms problemoms spręsti bei plėsti kelių transporto infrastruktūrą rengiamos Kauno miesto gatvių priežiūros programos. Kauno miesto gatvių priežiūros 2012–2014 m. programa patvirtinta Kauno miesto savivaldybės tarybos 2012-04-04 sprendimu Nr. T-170. Programoje numatoma daugiau dėmesio skirti gatvių remonto projektavimo darbams, daugiau projektų įgyvendinti panaudojant tikslinį finansavimą.

Siekiant mažinti automobilių spūstis mieste vis svarbesnis tampa visuomeninio transporto vaidmuo. Pagrindiniai visuomeniniai vežėjai Kauno mieste yra AB „Autrolis“ ir UAB „Kauno autobusai“. AB „Autrolis“ paslaugomis 2011 m. pasinaudojo 38.581 tūkst.

*[Handwritten signature]*

keleivių. Tai sudarė 49,7 proc. keleivių, besinaudojančių visuomeninio transporto paslaugomis. Kaune yra 16 troleibusų maršrutų, jungiančių įvairius miesto rajonus. Bendras maršrutų ilgis siekia 374 km. UAB „Kauno autobusai“ kiekvieną dieną aptarnauja 32 maršrutus po Kauno miestą ir artimuosius priemiesčius, kurių bendras ilgis siekia 1.090 km. Per 2011 metus įmonės paslaugomis pasinaudojo 39.008 tūkst. keleivių. Be šių vežėjų Kauno mieste dar veikia maršrutinių taksi ir lengvųjų taksi automobilių vežėjų įmonės.

Kauno mieste įdiegta visuomeninio miesto transporto valdymo ir apmokėjimo elektroninėmis priemonėmis už keleivių pervežimą bei viešojo transporto stebėjimo sistemos. Keleiviai naudodamiesi elektroniniu bilietu gali atsiskaityti už važiavimą autobusuose ir troleibusuose, transporto priemonių vairuotojai atsiskaityti už automobilio statymą mieste. Viešojo transporto stotelėse įrengtose švieslentėse pateikiama informacija apie transporto priemonių atvykimo laiką. Internetiniame puslapyje <http://googlemap.kvt.lt> ir mobiliajame telefone žemėlapyje pateikiami viešojo transporto tvarkaraščiai realiu laiku, rodomas realus transporto atvykimo laikas, jo buvimo vieta, kiek minučių liko iki jo atvykimo, kiekvienos stotelės virtuali švieslentė.

Kauno regionas turi puikiai išvystytą oro transporto infrastruktūrą. Kauno rajone, Karmėlavos miestelyje veikiantis tarptautinis Kauno oro uostas yra antras pagal dydį ir svarbą tarptautinis oro uostas Lietuvoje. Oro uoste pervežamų keleivių skaičius sparčiai auga nuo 2008 m. 2011 m. Kauno tarptautiniame oro uoste buvo pervežta 870,7 tūkst. keleivių arba 32,3 proc. visų Lietuvos tarptautiniuose oro uostuose pervežtų žmonių. Tais pačiais metais tarptautiniame Vilniaus oro uoste pervežta 1.709,6 tūkst. keleivių arba 63,5 proc.

2012 m. pradžioje Kauno tarptautiniame oro uoste skrydžius organizavo ir vykdė trys bendrovės („Ryanair“, „air Baltic“ ir „Iraero“), kurios skraidino keleivius į dvidešimt du Europos valstybių miestus ir Rusijos sostinę Maskvą. Nuo 2012 m. birželio mėn. oro uoste veiklą vykdo bendrovė – WOW air, kuri keleivius skraidins į Islandiją (Reikjaviko Keflavik tarptautinį oro uostą).

## TURIZMAS

Vieni pagrindinių turizmo informacijos teikėjų Kauno mieste yra turizmo informacijos centrai. 2012 m. birželio mėn. Kauno mieste veikė trys turizmo informacijos centrai: VšĮ „Kauno turizmo informacijos centras ir konferencijų biuras“, VšĮ „Kauno vartai“ ir UAB „Mūsų odisėja“. Kauno turizmo informacijos centras ir konferencijų biuras yra svarbiausias turizmo informacijos skleidėjas Kauno mieste, 2008–2011 m. aptarnavęs 70–90 proc. visų turizmo informacijos centrų lankytojų.

2011 m. Kauno miesto turizmo informacijos centruose apsilankė 137.350 lankytojų. Tai yra 20,4 proc. daugiau nei Vilniaus miesto ir 2,2 karto daugiau nei Klaipėdos miesto turizmo informacijos centruose. Lyginant 2011 ir 2008 m. duomenis, turizmo informacijos centruose apsilankusių lankytojų skaičius Kauno mieste išaugo 16,8 proc. (Klaipėdos mieste išaugo 1,5 proc., Vilniaus mieste – 2,3 karto).

Nors Kauno miesto turizmo informacijos centruose apsilankusių turistų skaičius daugėja, tačiau miesto turistinis patrauklumas yra stipriai priklausomas nuo sezonškumo. Turistų skaičius mieste ir turizmo informacijos centrų lankomumas ima augti pavasarį ir didžiausią mastą pasiekia vasaros sezono metu, tuo tarpu mažėti ima rudenį ir žemiausią lygį pasiekia žiemos sezono metus. Tai rodo, kad Kauno mieste vis dar nėra pakankamai išplėtos žiemos turizmo paslaugos ir produktai, galintys į miestą pritraukti turistus žiemos sezono metu ir sumažinti sezonškumo įtaką turistų srautams. Siekiant mažinti turizmo sezonškumą, būtina intensyviau plėtoti konferencinį turizmą, taip pat gamtinius Kauno miesto išteklius pritaikyti žiemos sportui ir pramogoms plėtoti.

Viena iš svarbiausių turizmo infrastruktūros dalių – apgyvendinimo įstaigų tinklas.

*A. Jūrinis*

2012 m. pradžioje Kauno mieste veikė 20 viešbučių, 8 svečių namai, 3 moteliai, 6 bendrabučiai / jaunimo nakvynės namai, savo paslaugas siūlė 7 B&B tipo ir privatūs apartamentai, veikė 1 kempingas (Jonavos g.). 2012 m. viduryje pradėtas eksploatuoti antrasis – Lampėdžių kempingas.

2010–2011 m. laikotarpiu Kauno miesto apgyvendinimo įstaigose iš viso buvo apgyvendinta 283.651 svečių, iš jų 206.727 (arba 72,9 proc.) užsieniečiai ir 76.924 (arba 27,1 proc.) Lietuvos gyventojai. Nagrinėjant 2011 m. į Kauno miestą atvykusių ir turizmo informacijos centruose apsilankusių turistų skaičių verta paminėti, kad didžiausios miesto atvykstamojo turizmo rinkos yra Lenkija, Rusija, Suomija, Vokietija ir Jungtinė Karalystė. Iš kiekvienos šių valstybių į Kauno miestą atvyko ir turizmo informacijos centruose apsilankė virš 5.000 lankytojų. Atsižvelgiant į tai, kad didžiąją dalį Kauno miesto apgyvendinimo įstaigų svečių sudaro užsienio turistai, galima teigti, kad šis segmentas yra vienas svarbiausių siekiant skatinti turizmo plėtrą mieste.

### INŽINERINĖ IR ENERGETINĖ INFRASTRUKTŪRA

Kauno mieste šilumos tiekimą užtikrina AB „Kauno energija“. Bendrovė tiekia šilumą 117 tūkst. buitinių vartotojų ir 3,6 tūkst. įmonių bei organizacijų Kauno mieste bei rajone, eksploatuoja apie 406 km šilumos tiekimo vamzdynų, bendras instaliuotas šiluminis galingumas sudaro 534,2 MW, elektrinis – 8,75 MW.

2010 metais Valstybinė kainų ir energetikos kontrolės komisija pritarė AB „Kauno energija“ 2011–2013 metų investicijoms, iš kurių beveik 169 mln. Lt skirta Petrašiūnų elektrinės biomasės deginimo katilo iki 44 MW su 16 MW garo turbina projektavimui ir rekonstravimui, biokuro kogeneracinėms jėgainėms „Inkaro“ ir Noreikiškių katinėse įrengti. Dalį reikalingų investicijų ketinama finansuoti ES struktūrinių fondų lėšomis. Taip pat AB „Kauno energija“ 2011 m. pateikė paraiškas Lietuvos aplinkos apsaugos investicijų fondui Noreikiškių ir Ežerėlio katilinių rekonstrukcijoms finansuoti. Noreikiškių katilinėje planuojama sumontuoti 4 MW galios biokuro kūrenamą katilą su 1 MW galios kondensaciniu ekonomazeriu, įrengti kuro ūkį ir pastatyti naują dūmtraukį. Ežerėlio katilinėje planuojama įrengti biokuro kūrenamą 3,5 MW galios vandens šildymo katilą su 0,8 MW galios kondensaciniu ekonomazeriu. LR Aplinkos ministro įsakymu šiems projektams paskirtas dalinis finansavimas. Bendrovė, įgyvendindama šiuos ir kitus aktualius projektus siekia vykdyti Nacionalinėje energetikos strategijoje iškeltus uždavinius, tarp jų – ir siekį, kad atsinaujinančių energijos išteklių dalis bendrame šalies pirminės energijos balanse iki 2025 m. sudarytų ne mažiau kaip 20 proc., prisidėti prie Lietuvos tarptautinių įsipareigojimų didinti atsinaujinančių energijos išteklių panaudojimą energijos gamyboje, mažinti Lietuvos priklausomybę nuo importuojamo iškastinio kuro ir apsirūpinti šilumos energija konkurencinga kaina. AB „Kauno energija“ – viena pirmaujančių pagal iš Europos Sąjungos struktūrinių fondų gautą paramą vamzdynų atnaujinimui Lietuvoje.

Pirmasis iš dešimties potencialių nepriklausomų šilumos gamintojų Kaune – bendrovė „GECO Investicijos“ 2012 m. pradėjo eksploatuoti 20 MW galios biokuro katilinę. UAB „Lorizon energy“ 2013 m. pradžioje numato pradėti eksploatuoti 10 MW galios biokuro katilinę. Šios katilinės tiesis apie 15 proc. šilumos, suvartojamos Kauno miesto integruotame tinkle.

Vandens tiekimo ir nuotekų tvarkymo paslaugas Kauno miestui tiekia UAB „Kauno vandenys“. Bendrovė 2011 m. teikė paslaugas 343 tūkst. miesto gyventojams, eksploatavo 1.195 km geriamo vandens tinklą, 1.032,6 km buitinių ir lietaus nuotekų tinklą, 5 vandenvietes, modernią nuotekų valyklą ir kitus įrenginius. Iš miesto vandenviečių gyventojams tiekiamas vanduo, kaip ir valymo įrenginiuose išvalytas vanduo, atitinka LR teisės aktų reikalavimus nustatytus geriamam vandeniui ir nuotekų išvalymui.

Bendrovė įgyvendina ES lėšomis dalinai finansuojamą investicinį projektą „Kauno

*AG*

dumblo apdorojimo įrenginių statyba“, kurio metu numatoma dumblo džiovinimo įrenginių komplekso statyba ir esamų nuotekų valymo įrenginių rekonstrukcija, kuri reikalinga džiovinimo procesui. Planuojama, kad naujas kompleksas per metus galės išdžiovinti ne mažiau kaip 26,1 tūkst. tonų dumblo, tad sumažės jo kiekis aikštelėse, bus užkirstas kelias grunto ir dirvožemio taršai. Projektą numatyta baigti įgyvendinti 2013 metais.

2012–2014 m. UAB „Kauno vandenys“ įgyvendins ES lėšomis dalinai finansuojamą projektą „Vandentiekio ir nuotekų tinklų plėtra Kaune“. Įgyvendinus projektą, bus suteikta galimybė apie 3.500 gyventojų pasinaudoti kokybišku geriamojo vandens tiekimu ir apie 5.600 gyventojų – nuotekų tvarkymu. Tinklų plėtra vyks šiuose kvartaluose: Kaniūkuose, A. ir Ž. Šančiuose, Vilijampolėje, Aleksote, Naugardiškėse, Kazliškėse, Paštuvos g. Romainiuose, taip pat numatyta rekonstruoti vandentiekio įvadus į gyvenamuosius namus Žaliakalnyje. Bus paklota apie 53 km vandentiekio ir apie 53 km nuotekų tinklų.

Už Kauno miesto gatvių apšvietimo tinklų eksploataciją, priežiūrą ir remontą atsakinga UAB „Kauno gatvių apšvietimas“, pagal sutartį su Kauno miesto savivaldybės administracija. Bendrovė eksploatuoja 25.919 šviestuvų ir prožektorių, 312 apšvietimo maitinimo punktų, 813,45 km kabelinių ir oro linijų. Šiuo metu mieste eksploatuojami šviestuvai su natrio, metalo halogeninėmis, gyvsidabrio ir liuminiscencinėmis lempomis, kurie nėra optimalūs energijos suvartojimo požiūriu. Norint efektyviai sumažinti išlaidas miesto apšvietimui, ieškoma būdų kaip sumažinti energijos suvartojimą gatvių apšvietimui. Viena iš technologijų, miestui leidžianti taupyti energiją – galios reguliavimo įrenginių nuotolinio valdymo bei stebėjimo sistemų įdiegimas apšvietimo maitinimo punktuose.

#### APLINKOSAUGA

Pagrindiniai aplinkos teršėjai Kauno mieste yra transportas, pramonės ir energetikos įmonės. Kaune vykdomas nuolatinis oro kokybės stebėjimas. Šiuo metu mieste veikia trys oro kokybės monitoringo stotelės, išdėstytos skirtingose miesto vietose pagal Aplinkos ministerijos rekomendaciją. Dvi stotelės priklauso valstybinio aplinkos oro monitoringo sistemai. Be stacionarios matavimo įrangos Kaune tyrimai atliekami ir mobiliąja oro kokybės monitoringo laboratorija.

Kietųjų dalelių koncentracija ore yra viena rimčiausių Kauno miesto oro kokybės problemų. Siekiant reglamentuoti aplinkos oro užterštumo kietosiomis dalelėmis mažinimą ir numatyti priemones, kurių turi būti imamasi taršai mažinti, Kauno miesto savivaldybės taryba 2006-11-09 sprendimu Nr. T-420 patvirtino Kauno miesto oro taršos kietosiomis dalelėmis (KD10) mažinimo programą. Taip pat 2010-12-23 Kauno miesto savivaldybės tarybos sprendimu Nr. T-802 patvirtinta Kauno miesto oro kokybės valdymo 2011–2014 metų programa. Šiose programose nurodoma, kad mobilių šaltinių labiausiai teršiamos šios Kauno miesto dalys: Dainava, Centras, Taikos ir Savanorių prospektai. Didžiausias azoto oksido ir azoto dioksido taršos lygis Kauno mieste sutampa su rytiniu ir vakariniu transporto srautų piku. Tai rodo, jog autotransportas yra pagrindinis miesto oro teršėjas, jis sudaro 80 proc. visos taršos.

2011 metais vidutinė kietųjų dalelių paros koncentracija viršijo ribines vertes 29 dienas (2008 m. – 22 dienas, 2009 m. – 31, 2010 m. – 41 diena). Didžiausia tarša dulkėmis (KD10) 2011 metais stebima Centro, Žaliakalnio, Dainavos seniūnijose. Mažiausia – Panemunės, Eigulių, Šilainių seniūnijose. Vadovaujantis Aplinkos ministro patvirtintomis aplinkos oro užterštumo ribinėmis vertėmis KD10 koncentracijos nustatyta ribinę vertę negali viršyti daugiau kaip 35 dienas per metus.

Kauno mieste 2011 m. per parą iš požeminių vandens šaltinių buvo išgauta 61,2 tūkst. m<sup>3</sup> vandens, perpumpuota 60,9 tūkst. m<sup>3</sup> vandens ir 61,5 tūkst. m<sup>3</sup> nuotekų. Į paviršinius vandenį 2011 m. buvo išleista 24.800 tūkst. m<sup>3</sup> nuotekų. Nuotekų apvalymo efektas 2011 m. pagal BDS<sub>7</sub> sudarė 98,3 proc., suspenduotas medžiagas – 97,8 proc., bendrą fosforą – 97,5

*Algimantas*

proc., bendrą azotą – 86,5 proc.

Vadovaujantis „Kauno miesto aplinkos stebėsenos (monitoringo) programa“ kasmet stebima Kauno miesto gruntinio vandens būklė. Vykdomi dviejų grupių tyrimai: gruntinio vandens cheminės sudėties ir hidrodinaminių rodiklių stebėjimai; tyrimai, siekiant nustatyti hidrocheminę nuotrauką, apbrėpiant visą Kauno miesto teritoriją.

Vykdamas Kauno miesto aplinkos stebėseną, kasmet atliekami paviršinio vandens kokybės tyrimai Nemuno ir Neries upėse Kauno mieste. Atliekami mikrobiologiniai ir hidrocheminiai Kauno miesto atvirų vandens telkinių paviršinio vandens rodiklių tyrimai. Kauno mieste, maudymosi sezono metu, maudyklų vandens kokybė tiriama trijose oficialiai įteisintose maudyklose: Kauno marių 1-asis ir 2-asis paplūdimiai, Lampėdžių karjero paplūdimys, bei dažniausiai lankomose neįteisintose maudymosi vietose: Panemunės senieji paplūdimiai ir Vaišvydavos karjeras.

Atliekas Kauno mieste tvarko keletas įmonių, pagrindinė iš jų UAB „Kauno švara“. Bendrovė kartu su Kauno miesto savivaldybės administracija vykdo Kauno miesto aplinkos apsaugos politiką atliekų tvarkymo srityje ir teikia buitinių atliekų surinkimo, presavimo, transportavimo, deponavimo paslaugas ir miesto gatvių bei teritorijų valymo paslaugas. Kauno mieste yra įdiegta atliekų rūšiavimo sistema: pastatyti atskiri konteineriai popieriui, stiklui, plastmasei, buitiniams atliekoms. Komunalinių atliekų tvarkymą mieste reglamentuoja Kauno miesto savivaldybės komunalinių atliekų tvarkymo taisyklės, patvirtintos Kauno miesto tarybos 2008-03-20 sprendimu Nr. T-142 (2010-09-16 Nr. T-496 redakcija).

Siekiant užtikrinti visuomenės rekreacinius, kultūrinius, sanitarinius-higieninius ir kitus poreikius, bei rūpinantis želdynų apsauga ir plėtra, Kauno mieste formuojama subalansuota įvairios paskirties želdynų sistema. 2009–2011 m. atlikta Kauno miesto savivaldybės želdynų ir želdinių inventorizacija, kuri padės lengviau planuoti želdynų plėtrą bei tvarkymą.

Šiuo metu Kauno mieste yra apie 50 km dviračių takų. Tai dviračių takai Klebonišio miško parke, Jonavos gatvėje, Kalniečių ir Draugystės parkuose, Panemunės miško parke, dviračių takas jungiantis Senamiestį ir Panemunės tiltą (prie Nemuno) bei dviračių takas nuo P. Vileišio tilto iki Lampėdžių rekreacinės zonos. Dviračių takų plėtra vykdoma vadovaujantis 2010-06-03 Kauno miesto tarybos sprendimu Nr. T-296 patvirtintu Kauno miesto dviračių takų specialiuoju planu. Kauno miesto dviračių takų įrengimo, priežiūros ir remonto 2012–2013 m. programoje, patvirtintoje 2012-02-23 Kauno miesto tarybos sprendimu Nr. T-47, dviračių takų atnaujinimui, priežiūrai ir plėtrai 2013 m. numatyta skirti 3.525 tūkst. Lt (2012 m. – 761 tūkst. Lt).

## KULTŪROS PAVELDAS

Remiantis Kultūros vertybių registro 2012 m. vasario mėn. duomenimis, Kauno mieste yra 1.232 kultūros paveldo objektai, iš jų 1.043 objektai priskiriami nekilnojamiesiems, o 189 – kilnojamiesiems kultūros paveldo objektams. Pagal kilnojamų ir nekilnojamų kultūros paveldo objektų skaičių Kauno miestą lenkia tik Vilniaus miestas, kuriame 2012 m. vasario mėn. duomenimis, Kultūros vertybių registre buvo įregistruoti 3.541 kultūros paveldo objektai (iš jų – 2.524 – nekilnojami ir 1.017 kilnojami kultūros paveldo objektai). Kultūros vertybių registre įrašyta 9 Savivaldybės saugomi kultūros paveldo objektai, taip pat 10 kultūros paveldo vietovių iš kurių viena „miesto istorinė dalis vadinama Kauno Žaliakalnio 1-oji“ inicijuota skelbti Savivaldybės saugoma.

Bene dažniausia ir opiausia problema siekiant išsaugoti Kauno miesto kultūrinį paveldą yra apleistų ir netvarkomų nekilnojamųjų objektų būklė, ypač tai pastebima medinėje Kauno miesto architektūroje. Dažnai šie objektai neturi savininkų ar savininkų esama finansinė būklė neleidžia restauruoti pastatų. Dėl esamo didelio saugomų objektų skaičiaus

*Agimė*



Kauno miesto savivaldybė ir Lietuvos valstybė stokoja lėšų ir žmogiškųjų išteklių pastatų priežiūrai ir restauracijai. Restauracija dažnai būna itin griežtai apribota, todėl pasitaiko atvejų, kad savininkas tiesiog apleidžia pastatus dėl pernelyg brangių restauracijos darbų sąnaudų ir griežto restauracijos reglamentavimo.

Mažas visuomenės domėjimasis kultūros paveldu taip pat priskiriamas prie problemų. Esant didesniai visuomeniniam interesui išsaugoti, prižiūrėti ir sutvarkyti kultūros paveldo objektus būtų galima pritraukti ne tik didesnes lėšas, skiriamas priežiūrai ir išsaugojimui, bet ir investicijas reorganizuojant esamų nekilnojamojo kultūros paveldo objektų funkcijas, pritaikant objektus turizmui ir visuomeninėms reikmėms. Paminėtinas karinio paveldo ir piliakalnių sutvarkymo, istorinių pastatų įamžinimo bei platesnio visuomenės informavimo kultūros paveldo klausimais poreikis.

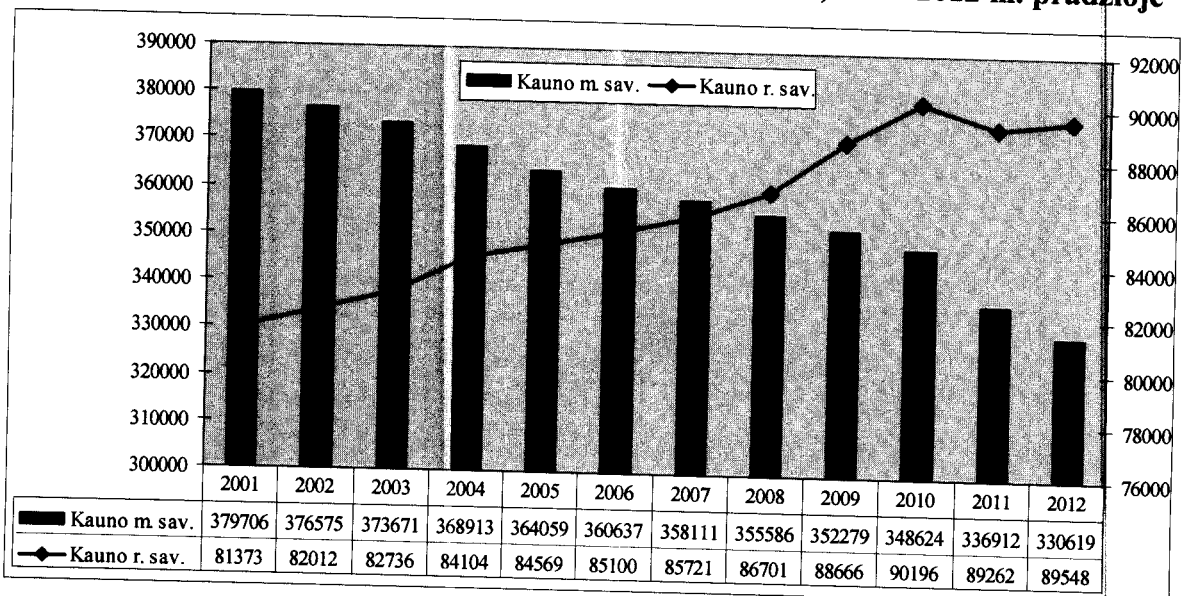
Kauno miesto savivaldybės administracijos Kultūros paveldo skyrius vykdo kultūros paveldo objektų būklės tikrinimą ir informaciją kaupimą. 2011 m. buvo nustatytos 11 nekilnojamojo kultūros paveldo objektų vertingosios savybės ir teritorijos ribos. Parengta 15 nekilnojamojo kultūros paveldo objektų būklės patikrinimo aktų, patikrinti 25 nekilnojamojo kultūros paveldo objektai vykdant nekilnojamojo kultūros paveldo objektų monitoringą.

## SOCIALINIAI VEIKSNIAI

### DEMOGRAFINĖ SITUACIJA

Kauno mieste, kaip ir Lietuvoje, dėl neigiamos neto migracijos ir neigiamos natūralios gyventojų kaitos, gyventojų skaičius mažėja. Kauno mieste, lyginant 2012 ir 2008 m. pradžios duomenis, gyventojų skaičius sumažėjo 7,0 proc., tuo tarpu šalyje sumažėjo 5,0 proc., Klaipėdos mieste – 5,1 proc., Vilniaus mieste – 0,7 proc. Priešingai nei miestuose, Kauno, Klaipėdos ir Vilniaus rajonuose stebimos gyventojų skaičiaus augimo tendencijos. Kauno rajone, lyginant 2012 ir 2008 m. pradžios duomenis, gyventojų skaičius padidėjo 3,3 proc. Gyventojų skaičius pokyčiai rodo didesnę miestus supančių rajonų patrauklumą dėl mažesnių nekilnojamojo turto kainų, mažesnių komunalinių mokesčių bei patogaus susisiekimo su miestų centrais.

**Kauno miesto ir rajono gyventojų skaičiaus dinamika, 2001–2012 m. pradžioje**



Šaltinis: Lietuvos statistikos departamentas

2011 m. pradžioje Kauno mieste gyveno 51.907 0–15 metų amžiaus gyventojai. Jie

*Handwritten signature*

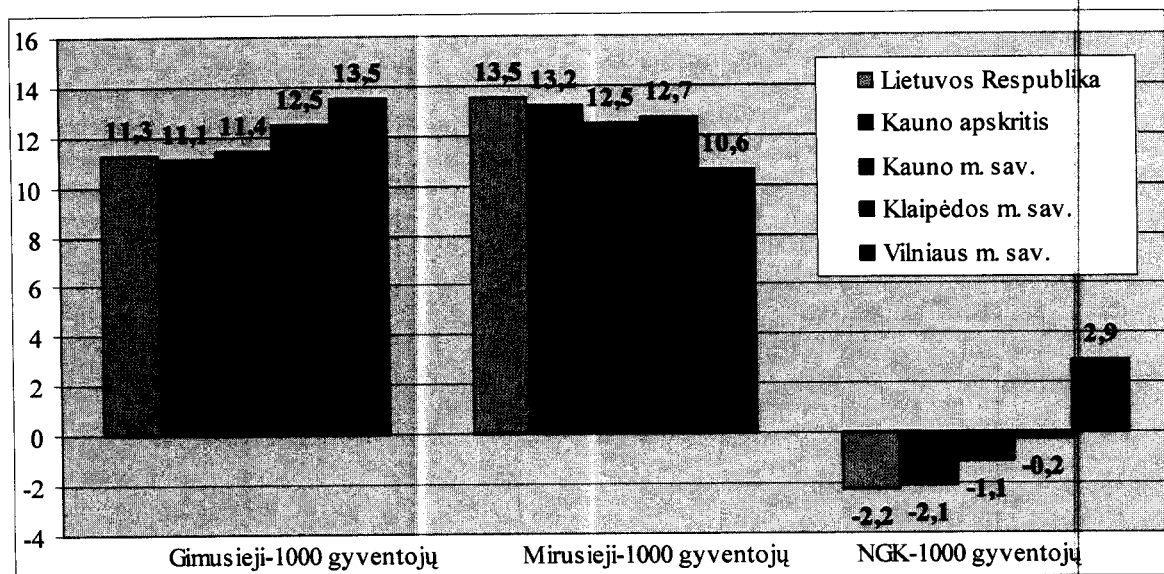
sudarė 15,4 proc. visų miesto gyventojų. Lietuvoje šios amžiaus grupės gyventojai 2011 m. pradžioje sudarė 16,2 proc., Vilniaus ir Klaipėdos miestuose 15,3 ir 15,6 proc. nuo visų gyventojų. 2008–2011 m. Kauno mieste stebimas nuolatinis 0–15 metų amžiaus gyventojų skaičiaus mažėjimas. Lyginant 2011 ir 2008 m. pradžios duomenis, 0–15 metų amžiaus gyventojų skaičius Kauno mieste sumažėjo 7,4 proc.

Darbingo amžiaus gyventojų skaičius irgi turi mažėjimo tendenciją. 2011 m. pradžioje Kaune gyveno 214.357 darbingo amžiaus gyventojai, kurie sudarė 63,6 proc. visų miesto gyventojų (Lietuvoje – 63,7 proc., Vilniuje – 66,5 proc., Klaipėdoje – 65,8 proc.). Darbingo amžiaus gyventojų skaičius, lyginant 2011 ir 2008 m. duomenis, Kauno mieste sumažėjo 6,5 proc., (Lietuvoje sumažėjo –3,4 proc., Vilniuje – 2,0 proc., Klaipėdoje –5,3 proc.).

Pensinio amžiaus gyventojų skaičius Kauno mieste 2008–2011 m. kito netolygiai, o lyginant 2011 ir 2008 m. pradžios duomenis, padidėjo 0,4 proc. 2011 m. pradžioje Kaune gyveno 70.648 pensinio amžiaus gyventojai, o jų dalis bendrame miesto gyventojų skaičiuje siekė 21,0 proc. Galima daryti išvadą, kad Kauno miestui būdinga gyventojų senėjimo tendencija, šios amžiaus grupės dalis bendrame gyventojų skaičiuje 2011 m. pradžioje viršija Lietuvos (20,0 proc.), Vilniaus (17,8 proc.) ir Klaipėdos (18,9 proc.) miestų rodiklius.

2011 m. 1.000-iui gyventojų Kauno mieste teko 11,4 gimusiųjų, 12,5 mirusiųjų, o natūrali gyventojų kaita siekė -1,1. Šie rodikliai Kauno mieste 2011 m. buvo geresni nei Lietuvoje ir Kauno apskrityje, tačiau blogesni nei Vilniaus ir Klaipėdos miestuose, kur natūrali gyventojų kaita siekė atitinkamai 2,9 ir -0,2.

#### Gimstamumas, mirtingumas ir natūrali gyventojų kaita 2011 m.



Šaltinis: Lietuvos statistikos departamentas

Lietuvos gyventojų skaičius mažėja ne tik dėl neigiamo gyventojų prieaugio, bet ir emigracijos. 2011 m. iš Lietuvos išvykimą deklaravo 53.863, o atvykimą – 15.685 žmonės. Migracijos saldo 2011 m. Lietuvoje siekė -38.178. Kauno mieste per 2011 m. savo išvykimą iš Lietuvos deklaravo 6.658 gyventojai, tuo tarpu iš užsienio į Kauną atvyko 1.663 gyventojai. Iš viso per 2011 m. iš Kauno miesto išvyko 10.900 žmonių, atvyko – 5.085, migracijos saldo siekė -5.815. Neigiamas migracijos saldo išliko visą analizuojamą 2008–2011 m. laikotarpį ir vyravo ne tik Kauno mieste, bet ir Lietuvoje bei Klaipėdos mieste. Vilniuje 2008–2009 m. laikotarpiu migracijos saldo buvo teigiamas, o 2010–2011 m. taip pat tapo neigiamu.

*Algius*

## UŽIMTUMAS IR DARBO RINKA

2011 m. vidutinis metinis užimtų gyventojų skaičius Kauno mieste siekė 160,2 tūkst. Užimtų gyventojų skaičius mieste 2008–2010 m. laikotarpiu mažėjo (nuo 173,0 tūkst. 2008 m. iki 154,5 tūkst. – 2010 m.), o 2011 m. išaugo. Lyginant 2011 ir 2008 m. duomenis, užimtųjų skaičius Kaune sumažėjo 7,4 proc. (Lietuvoje sumažėjo 9,8 proc., Vilniaus ir Klaipėdos miestuose – 1,7 ir 2,1 proc.).

2011 m. 1.000 Kauno miesto gyventojų vidutiniškai teko 485 samdomi darbuotojai. Pagal šį rodiklį 2011 m. Kauno miestas lenkė Lietuvos (428 darbuotojai), tačiau atsiliko nuo Vilniaus (521 darbuotojas) ir Klaipėdos (495 darbuotojai) miestų rodiklių. 1.000 gyventojų tenkantis samdomų darbuotojų skaičius, lyginant 2011 ir 2008 m. duomenis, Kauno mieste sumažėjo 1,3 proc., (Lietuvoje ir Klaipėdos mieste sumažėjo – 5,6 ir 0,5 proc., o Vilniaus mieste padidėjo 2,5 proc.)

Kauno mieste 2011 m. buvo registruota 22,9 tūkst. bedarbių. Bedarbių skaičius mieste didėjęs 2008–2010 m., 2011 m. sumažėjo, tačiau lyginant su 2008 m. buvo 3,8 karto didesnis. Lietuvoje, lyginant 2011 ir 2008 m. duomenis, bedarbių skaičius išaugo 3,4 karto, Vilniaus ir Klaipėdos miestuose išaugo atitinkamai 3,5 ir 3,0 karto.

Registruotų bedarbių ir darbingo amžiaus gyventojų santykis (nedarbo lygis) Kauno mieste 2008–2010 m. išaugo 4,9 karto (nuo 2,6 proc. 2008 m. iki 12,7 – 2010 m.), tačiau buvo žemesnis nei Lietuvoje, Vilniaus ir Klaipėdos miestuose. 2011 m. nedarbo lygis Kauno mieste sumažėjo iki 10,4 proc. ir buvo mažesnis nei Lietuvoje (11,7 proc.), tačiau viršijo Vilniaus ir Klaipėdos miestų rodiklius (10,0 proc.).

Vidutinis mėnesinis bruto darbo užmokestis 2011 m. Kauno mieste siekė 2.087 Lt (Lietuvoje – 2.118 Lt, Vilniaus mieste – 2.447 Lt, Klaipėdos mieste – 2.286 Lt). Vidutinis mėnesinis darbo užmokestis Kauno mieste, kaip ir visoje Lietuvoje, 2008–2010 m. mažėjo, o 2011 m. išaugo, tačiau lyginant su 2008 m. buvo 2,3 proc. mažesnis.

## ŠVIETIMAS

2011–2012 m. mieste buvo 84 ikimokyklinės įstaigos, 3 darželiai-mokyklos, 11 pradinė mokyklų, 3 progimnazijos, 8 pagrindinės mokyklos, 3 jaunimo mokyklos, 30 vidurinių mokyklų, 11 gimnazijų, 1 suaugusiųjų mokymo centras, 19 neformaliojo ugdymo įstaigų ir 7 specialiosios įstaigos. Pagal esamą mokinių skaičių Kauno mieste yra per platus pradinio ir vidurinio ugdymo programas vykdančių mokyklų tinklas.

2011–2012 m. mieste buvo 87 ugdymo įstaigos (84 ikimokyklinės įstaigos ir 3 darželiai-mokyklos), vykdančios ikimokyklinio ugdymo programą, tačiau nepakankamai tenkinamas ikimokyklinio ugdymo vietų poreikis (trūksta 2.857 vietų). Labiausiai ikimokyklinėse įstaigose trūksta vietų Šilainių (1.085 vietos), Eigulių (274 vietos), Dainavos (270 vietų), Vilijampolės (232 vietos), Aleksoto (206 vietos), Centro (199 vietos), Panemunės (179 vietos) ir Gričiupio (146 vietos) seniūnijose.

2011–2012 m. antrojoje pamainoje (neskaičiuojant suaugusiųjų) mokėsi 120 mokinių: „Aitvaro“ vidurinėje mokykloje – 77 mokiniai, Veršvų vidurinėje mokykloje – 28 mokiniai, P. Eimučio jaunimo mokykloje – 8 ir Kovo 11-osios vidurinėje mokykloje – 7 mokiniai. Tikėtina, kad 2013 m. bendrojo ugdymo mokyklose bus panaikinta antroji pamaina.

Miesto bendrojo ugdymo įstaigose 2011–2012 m. mokėsi 4.077 mokinių, turinčių įvairių vystymosi sutrikimų (įskaitant kalbėjimo ir kalbos sutrikimus turinčius mokinius). 2011–2012 m. 2.905 kalbėjimo ir kalbos sutrikimų turintiems mokiniams pagalbą teikė 48 logopedai, 23 specialieji pedagogai ir 68 socialiniai pedagogai. Speciali pedagoginė pagalba specialiųjų poreikių vaikams nėra pakankama, nes mokyklose trūksta specialistų (mokytojų

*Ag. i. m. b.*

padėjėjų ir specialiųjų pedagogų). Psichologinę pagalbą teikė 59 psichologai.

Siekiant tenkinti gyventojų poreikius, svarbus yra mokymo programų prieinamumas ir įstaigų pasiekiamumas. Labiausiai aktualus yra ikimokyklinių įstaigų vietų skaičiaus didinimas, ypač Šilainių ir Centro seniūnijose. Neužtikrintas vidurinio ugdymo programos pasirenkamumas, kadangi nemažai švietimo įstaigų turi tik dvi paralelines vienuoliktas klases. Dėl nepakankamo mokinių skaičiaus dalis mokyklų negali teikti kokybiškos pedagoginės, psichologinės ir specialiosios pagalbos. Mokyklose, kuriose mažai mokinių, yra ribotas neformalusis ugdymas.

2011 m. rugsėjo 1 d. Kauno miesto savivaldybės bendrojo ugdymo mokyklose mokinių skaičius, be priešmokyklinukų, buvo 39.133 (be suaugusiųjų – 38.081). Palyginti su 2010 m. mokinių sumažėjo 2.875 mokiniais, palyginti su 2009 m. – 5.016 mokinių. Su priešmokyklinukais bendras mokinių skaičius Kaune 2011–2012 m. buvo 39.523. Prognozuojama, kad mokinių mažėjimo tendencija išliks ir toliau.

Mokinių skaičiaus klasėse vidurkis pagal klasių grupes ne visur atitinka Mokinio krepšelio metodikoje nustatytą mokinių skaičių klasėse, pagal kurį yra apskaičiuojamas mokinio krepšelis. Daugiausiai nustatytos normos mokinių skaičiaus vidurkis neatitinka priešmokyklinio ugdymo grupėse, 1–4 ir 9–10 (1–2 gimnazijos) klasėse. Priešmokyklinio ugdymo, 1–4, 9–10 ir 11–12 klasėse mokinių skaičiaus vidurkis klasėse mažėja, nes mažėja bendras mokinių skaičius mieste, tačiau 5–8 klasių mokinių vidurkis padidėjo dėl kai kurių mokyklų pertvarkymo ir klasių komplektų mažinimo. Prognozuojama, kad ateinančius trejus metus šis skaičius taip pat pradės mažėti dėl bendros mokinių mažėjimo tendencijos mieste.

Analizuojant keturių pagrindinių (lietuvių k., anglų k., istorijos, matematikos) valstybinių brandos egzaminų (toliau – VBE) rezultatus, Kauno mokinių pasiekimai pagal neišlaikiusių egzaminų mokinių procentinę dalį buvo geresni už praėjusius metus, ir geresni už Lietuvos, Vilniaus ir Klaipėdos atitinkamą rodiklį. Pagerėjo ir virš 50 balų gautų įvertinimų procentinės dalies rodiklis. Tačiau džiugina, kad nuo 2007 m. Kaune vis mažėja mokinių, neišlaikiusių VBE, procentinė dalis. Kokybės prasme, pagal išlaikymą virš 50 balų, Kauno rezultatai geresni už Lietuvos 6 proc., už Klaipėdos – 10 proc., tačiau prastesni už Vilniaus – 6 proc.

Tinkama mokyklų pastatų ir patalpų būklė yra svarbus ugdymo sąlygų ir kokybės veiksnys. Miesto mokyklų pastatų būklės, kabinetų ir patalpų atitikties Mokyklų aprūpinimo standartams įvertinimas rodo, kad mokyklų pastatų būklė nėra patenkinama, jiems sutvarkyti reikalingos didžiulės investicijos. Dalis švietimo įstaigų neturi higienos paso, kanalizacijos, vandentiekio, šildymo sistemas reikia kapitaliai remontuoti  $\frac{3}{4}$  švietimo įstaigų, tvarkyti langus ir apšvietimo sistemą reikia pusei švietimo įstaigų. Todėl pagal Savivaldybės išgales suformuotas švietimo įstaigų tinklas galėtų būti siaurinamas, taip pagerinant švietimo sistemoje išliekančių pastatų būklę, kadangi esamo švietimo įstaigų pastatų tinklo kokybiškai išlaikyti Savivaldybė neišgali.

### SVEIKATOS APSAUGA

Kauno mieste išplėtotą asmens sveikatos priežiūros paslaugų infrastruktūrą, teikiama kvalifikuota ir specializuota pagalba miesto, šalies bei užsienio gyventojams. Kaune yra Lietuvos sveikatos mokslų universitetas, kurio sudėtyje yra Lietuvos sveikatos mokslų universiteto ligoninė Kauno klinikos. Dėl Universiteto vykdomos mokslinės veiklos bei Universiteto Klinikų gydomosios veiklos, Kauno miestas yra šalies medicinos mokslo ir paslaugų centras. Didžiausios ligoninės Kauno mieste – Lietuvos sveikatos mokslų universiteto ligoninė VšĮ Kauno klinikos, respublikinio lygmens VšĮ Respublikinė Kauno ligoninė ir VšĮ Kauno klinikinė ligoninė. Vertinant 10.000 gyventojų tenkantį lovų skaičių ligoninėse, 2011 m. Kauno miestas (140,2 lovos) viršijo šalies (84,9 lovos) ir Vilniaus miesto

*Stasys*

(117,9 lovos) rodiklius ir atsiliko nuo Klaipėdos miesto (150,3 lovos).

Kauno mieste yra 43 pirminės asmens sveikatos priežiūros įstaigos, 3 slaugos ir palaikomojo gydymo paslaugas teikiančios ligoninės bei Kauno miesto greitosios medicinos pagalbos stotis, kurios vaidmuo reikšmingas greitosios medicinos pagalbos pertvarkoje, kuriant centralizuotas greitosios medicinos pagalbos dispečerines. Prie Kauno miesto pirminės asmens sveikatos priežiūros paslaugas teikiančių įstaigų prisirašę ne tik nuolatiniai miesto gyventojai. Daugiau nei 80 proc. sveikatos priežiūros paslaugų visose Kauno apskrities sveikatos priežiūros įstaigose suteikiama Kauno apskrities gyventojams, apie penktadalį – atvykusiems iš kitų apskričių. Kauno teritorinės ligonių kasos duomenimis, 2012 m. pradžioje Kaune buvo prisirašę ir pirminės asmens sveikatos priežiūros paslaugas gavo 387.166 gyventojai (2008 m. pradžioje – 407.054 gyventojai).

2011 m. vienas Kauno miesto gyventojas vidutiniškai 9,9 karto apsilankė poliklinikose ir ambulatorijose (šalyje – 7,2 karto, Vilniaus mieste – 9,3 karto, Klaipėdoje – 8,7 karto). Kauno mieste 2011 m. 1.000 gyventojų teko 249,2 asmenys, kuriems suteikta greitoji medicinos pagalba, tai daugiau nei šalyje (205,9 asmenys), Vilniaus (196,8 asmenys) ar Klaipėdos (216,1 asmenys) miestuose.

2011 m. Kauno mieste praktikuojančių gydytojų ir odontologų skaičius, tenkantis 10.000 gyventojų, buvo didesnis nei šalyje, Vilniaus ir Klaipėdos miestuose, o slaugytojų skaičiumi Kaunas atsiliko tik nuo Klaipėdos.

Visuomenės sveikatos priežiūrą Kauno mieste atlieka Kauno visuomenės sveikatos centras, kurio paskirtis – užtikrinti visuomenės sveikatos saugą ir ginti vartotojų teises visuomenės sveikatos saugos ir paslaugų kokybės požiūriu. Savivaldybės visuomenės sveikatos priežiūros funkcijas vykdo biudžetinė įstaiga Kauno miesto savivaldybės visuomenės sveikatos biuras. Visuomenės sveikatos specialistų duomenimis, Kauno miesto gyventojų sveikata daugeliu aspektų geresnė nei kitų Lietuvos gyventojų. Kauno mieste vieni geriausių demografinių rodiklių, vidutinė tikėtina gyvenimo trukmė ilgiausia, traumų ir nelaimingų atsitikimų statistika gerėja.

## SOCIALINĖ APSAUGA

Kauno mieste pagrindinis socialinių paslaugų organizatorius yra Kauno miesto savivaldybės administracijos Socialinių paslaugų skyrius, o socialinių paslaugų teikimas koncentruojamas aplink šio skyriaus reguliavimo sričiai priskirtas socialinę veiklą užsiimančias įstaigas. Bendruomeninių paslaugų tinklas mieste kol kas nėra plačiai išplėtotas, socialines paslaugas efektyviai teikia tik keletas bendruomeninių įstaigų.

Socialines paslaugas atokiose miesto dalyse (Palemonas, Rokai) teikia tik kelios savo veiklą ribotoje teritorijoje vykdančios nevyriausybinės organizacijos, kurios ne visada patenkina gyventojų poreikius, tačiau kitos alternatyvos nėra – Savivaldybei priklausančios įstaigos yra sukoncentruotos arčiau miesto centro esančiose miesto dalyse.

Daugumos Kauno miesto socialinių paslaugų įstaigų infrastruktūra yra gera, pastatai atitinka higienos normas, saugumo ir technikos reikalavimus. Įstaigų patalpos pritaikytos neįgalių žmonių poreikiams, dėl to neįgalieji gali aktyviau įsijungti į bendruomenės gyvenimą. Taip pat šios įstaigos nuolat dalyvauja projektinėje veikloje ir ieško finansavimo galimybių įstaigų materialinei bazei gerinti.

Kaip ir kitų šalies savivaldybių, Kauno miesto savivaldybės gyventojų socialinių paslaugų poreikius sąlygoja panašūs veiksniai. Dažniausi jų: nedarbas; alkoholio, narkotinių, psichotropinių ir kitų medžiagų vartojimas ir psichologinė, fizinė ar seksualinė prievarta; visuomenės senėjimas; negalia.

Didelę miesto gyventojų dalį sudaro pensinio amžiaus, neįgalūs asmenys ir vaikai.

*Alina*

2011 metais Kauno mieste gyveno 70.648 pensinio amžiaus asmenys, tai yra apie 21,4 proc. visų gyventojų. Neįgaliaisiais 2011 metais pirmą kartą pripažinti 1.698 suaugę asmenys su negalia ir 180 vaikų su negalia. Tai sudaro apie 0,6 proc. visų Savivaldybės gyventojų. Neįgaliesiems reikalingos panašios socialinės paslaugos kaip ir senyvo amžiaus asmenims. Tai pagalbos į namus, socialinės globos, transporto, aprūpinimo techninės pagalbos priemonėmis, būsto pritaikymo neįgaliųjų poreikiams ir kitos paslaugos.

Atsižvelgiant į kitų Lietuvos miestų patirtį ir praktiką galima numatyti, kad šių paslaugų reikalingumas Kauno mieste tik didės, todėl Kauno neįgaliojo jaunimo užimtumo centras nebus pajėgus priimti visus pageidaujančius asmenis, turinčius proto negalią. Kadangi jau dabar susidomėjimas šio centro teikiamomis paslaugomis yra didelis, jaučiamas didelis poreikis sudaryti atskirą grupę – žmonėms, turintiems sunkią ir labai sunkią proto negalią, kadangi šiems klientams reikalingos specializuotos paslaugos ir pritaikyta aplinka.

Kadangi Kauno neįgaliojo jaunimo užimtumo centras yra vienintelė Kaune biudžetinė įstaiga, teikianti nestacionarias paslaugas neįgaliesiems, todėl yra numatoma, kad suremontavus patalpas, esančias Šaldytuvų g. 52, ir pritaikius proto negalią turintiems žmonėms, šio centro paslaugomis galėtų naudotis apie 50 asmenų. Šiose patalpose būtų teikiamos specializuotos ir įvairesnės paslaugos: paslaugas gautų asmenys, turintys sunkesnę negalią; būtų įkurti savarankiško gyvenimo namai žmonėms, turintiems proto negalią, ir teikiamos „atokvėpio“ paslaugos, nes šiuo metu minėtiems asmenims teikiamų paslaugų poreikis nėra patenkinamas.

Keletą pastarųjų metų Savivaldybėje socialinių paslaugų gavėjų skaičius didėjo. Tokią socialinę situaciją lėmė didėjantis nedarbo lygis. 2011 metais Savivaldybėje socialinės paslaugos socialinių paslaugų biudžetinėse įstaigose buvo teikiamos apie 6,5 tūkst. gyventojų.

Šiuo metu Kauno mieste sukurta bazinė socialinių paslaugų infrastruktūra. Socialinėms problemoms kokybiškai spręsti skiriama vis daugiau lėšų, dirba vis daugiau organizacijų, tačiau socialinių paslaugų poreikis tam tikroms gyventojų grupėms vis dar išlieka. Kauno miesto savivaldybėje socialinės paslaugos organizuojamos pagal gyventojų poreikius, tačiau Savivaldybė neturi tiek finansinių išteklių, kad visiems esantiems ir potencialiems socialinių paslaugų gavėjams galėtų užtikrinti aukštos kokybės socialinių paslaugų teikimą. Siekiant pagerinti socialinių paslaugų teikimą išskirtos prioritetingos socialinių paslaugų plėtros kryptys:

- organizuoti ir teikti socialines paslaugas aklujų ir silpnaregių socialinei integracijai, dializuojamų asmenų atvykimui į medicinos įstaigas, asmenų, atsidūrusių socialinėje atskirtyje, socialinei adaptacijai gerinti;
- asmenų su negalia dienos socialinė globa asmens namuose ir įstaigoje;
- integruoti socialiai pažeidžiamus vaikus į šeimą ir visuomenę, išvengiant stacionarių socialinių paslaugų teikimo, ir užtikrinti socialinės rizikos šeimų vaikams socialinės priežiūros paslaugų teikimą, esant būtinumui – trumpalaikės socialinės globos paslaugas, o likusiems be tėvų globos vaikams – trumpalaikę ir ilgalaikę socialinę globą;
- socialinių paslaugų tinklo plėtimas, stiprinimas ir paslaugų teikimas šeimai ir vaikui;
- socialinių paslaugų infrastruktūros gerinimas, skatinant kokybiškų socialinių paslaugų teikimą seniems ir pagyvenusiems asmenims, vaikams našlaičiams ar likusiems be tėvų globos vaikams.

Socialinės paslaugos Kauno mieste turėtų būti teikiamos taip, kad būtų užtikrinti būtinieji asmens poreikiai, kad asmuo būtų skatinamas aktyviai ieškoti būdų padėti sau pačiam išspręsti susidariusią problemišką situaciją. Turėtų būti palaipsniui keičiamos stacionarios paslaugos į efektyvesnes, pigesnes paslaugas namuose ir dienos užimtumo centruose. Socialinėje atskirtyje esantys asmenys turėtų būti informuojami ne tik apie teikiamas socialines paslaugas, bet ir apie resocializacijos būdus. Todėl tikslinga

*[Handwritten signature]*

intensyvesnis įvairių institucijų (sveikatos priežiūros, policijos, švietimo ir kt.) bendradarbiavimas.

## KULTŪRA

Kauno miesto kultūrinis gyvenimas turi galias tradicijas, ypač išplėtotas tarpukario Lietuvoje, Kaunui esant laikinąja sostine. Miestas pasižymi dideliu kultūros įstaigų ir organizacijų, atliekančių svarbų vaidmenį miesto kultūriniame gyvenime, skaičiumi. Kauno mieste veikia 3 valstybiniai ir 4 municipaliniai teatrai, 1 nacionalinis, 6 respublikiniai ir 3 Savivaldybės muziejai, 3 bibliotekos (be švietimo įstaigose veikiančių bibliotekų), 12 kino salių, 10 įstaigų, priskiriamų kultūros centrums ir kitoms organizacijoms, 4 koncertinės įstaigos, 53 mėgėjų meno kolektyvai bei 10 galerijų, kurios sukonzentruotos miesto centre ir senamiestyje.

Mieste organizuojami ne tik vietiniai ar respublikiniai, bet ir tarptautiniai renginiai, festivaliai bei konkursai. Mieste vyksta muzikos, teatro ir šokio šventės, eitynės, mugės bei kiti įvairūs renginiai ir projektai. Miestą reprezentuoja tokie tarptautiniai festivaliai kaip Pažaislio muzikos festivalis, džiaz festivalis „Kaunas Jazz“, akvarelės bienalė „Baltijos tiltai“, „Operetė Kauno pilyje“, fotografijos festivalis „Kauno fotografijos dienos“, Kauno kino festivalis, lėlių teatrų festivalis „Šypsos lėlės ir vaikai“, meninių kultūrinių mainų projektas „Meno linija“, modernaus šokio festivalis, poezijos festivalis „Poezijos pavasaris“, šiuolaikinės muzikos festivalis „Iš arti“, kiti festivaliai bei renginiai.

2009 m. patvirtintoje Kūrybinių industrijų skatinimo ir plėtros strategijoje numatytas kūrybinių industrijų vystymo veiksmų planas. Tačiau Kauno m. kūrybinėms industrijoms skiriamas per mažas dėmesys, nors kituose didžiuosiuose šalies miestuose (Vilniuje, Klaipėdoje) yra nemažai tiek privačių, tiek viešųjų iniciatyvų. Kaune neįkurtas nė vienas menų inkubatorius, nors šalyje kuriami 9. Nė viena Kauno organizacija, asociacija ar pavienis asmuo nėra Lietuvos kūrybinių industrijų asociacijos (KiKA) atstovas. Kauno mieste trūksta mokslininkų ir praktikų iniciatyvos vystyti kūrybines industrijas, nėra jaunimo iniciatyvas jungiančių ir palaikančių idėjų bei bendradarbiavimo platformų.

Kauno mieste, kaip ir visoje Lietuvoje, atsiradus daugybei socialinių ir ekonominių problemų, kultūra įgavo antraeilį problemų statusą. Dėl sunkios finansinės situacijos nemaža dalis kultūros vartotojų negali sau leisti aktyviai lankyti renginius. Nepaisant susidariusių aplinkybių būtina siekti, kad Kauno mieste vyktų gyventojų poreikius atitinkantis kultūrinis gyvenimas, iniciatyvas ir dalyvavimo kultūroje poreikius skatinanti kultūros įstaigų veikla. Siekiant spręsti esamas kultūros problemas būtina sukurti ilgalaikę miesto kultūrinės plėtros strategiją, skatinti ir pritraukti menininkus, aktyvinti bendradarbiavimą su miesto valdžia, gerinti kultūros įstaigų materialinę bazę, įrengti modernią parodų salę.

## SPORTAS

Kauno mieste gerai išvystyta sporto infrastruktūra. Mieste veikia: S. Dariaus ir S. Girėno sporto centras, kurio ansamblį sudaro stadionas ir šalia stovinti Kauno sporto halė; Kauno „Ledo arena“; LKKA lengvosios atletikos maniežas; dengtas futbolo maniežas ir dirbtinės dangos futbolo aikštelės; Kauno „Žalgirio“ jachtklubas; A. Sabonio krepšinio mokykla; S. Dariaus ir S. Girėno aerodromas; Šančių sporto ir sveikatingumo centras; irklavimo sporto bazė Lampėdžių parko teritorijoje. 2011 m. Kauno mieste pastatyta viena didžiausių arenų Baltijos šalyse – Kauno „Žalgirio“ arena. 2012 m. pabaigoje baigti „Girstučio“ kultūros ir sporto rūmų rekonstrukcijos darbai. Buvusiuose kultūros ir sporto rūmuose įkurtas moderniausias Baltijos šalyse plaukimo kompleksas su 50 metrų ilgio 8 takų plaukimo baseinu, 25 metrų ilgio 4 takų apšilimo baseinu, treniruoklių salėmis bei pramogų zona.

*Handwritten signature*

2013–2014 m. Kauno mieste numatoma rekonstruoti S. Dariaus ir S. Girėno sporto stadioną, jį pritaikant tarptautinius standartus atitinkančių sporto renginių organizavimui. Kauno miestui S. Dariaus ir S. Girėno stadiono rekonstrukcija yra ypatingai svarbi. Modernizavus stadioną mieste būtų įrengtas moderniausias futbolo stadionas Lietuvoje. Stadionas atitiktų visus tarptautinius standartus, todėl jame būtų galima organizuoti tarptautines futbolo varžybas.

Lietuvos statistikos departamento duomenimis 2011 m. pabaigoje Kauno mieste aktyviai sportavo ir sporto varžybose bei sveikatingumo renginiuose dalyvavo 26,7 proc. gyventojų. Sportuojančių ir sporto renginiuose dalyvaujančių asmenų skaičius 1.000 Savivaldybės gyventojų 2011 m. pabaigoje siekė 267,3 ir lyginant su 2008 m. padidėjo 2,0 proc.

Kūno kultūros ir sporto departamento prie Lietuvos Respublikos Vyriausybės duomenimis, 2011 m. Kauno mieste veikė 14 sporto mokymo įstaigų, kuriose mokėsi 7.040 mokinių ir dirbo 315 trenerių. Mokinių skaičius Savivaldybės sporto mokymo įstaigose mažėjo 2009–2010 m., o 2011 m. išaugo ir lyginant su 2008 m. buvo 5,4 proc. didesnis.

Kauno mieste vystoma 15 strateginių-olimpinė, 27 pagrindinės sporto šakos ir 43 kultivuojamos tik nevyriausybines sporto organizacijose. Į sportininkų rengimo olimpinėms žaidynėms programą „Londonas 2012“ individualiose sporto šakose įtraukti 33, į 2016 m. programą – 32 miesto sportininkai.

### VIEŠASIS SAUGUMAS

2011 m. Kauno miesto savivaldybėje užregistruoti 8.010 nusikaltimai, kurių didžiąją dalį sudarė vagystės (43,3 proc.). Nusikalstamumas 100.000-ių gyventojų Kauno mieste ženkliai išaugęs 2009 m. (nuo 2.350 nusikaltimų 2008 m. iki 2.649 – 2009 m.), 2010–2011 m. sumažėjo (iki 2.399 nusikaltimų) ir buvo mažesnis nei Vilniaus (3.425) ir Klaipėdos (2.875) miestuose.

Savivaldybėje gana dažnos automobilių vagystės ir kelių transporto eismo saugumo taisyklių pažeidimai. Pagal 100.000-ių gyventojų tenkantį automobilių vagysčių skaičių 2011 m. Kauno miesto savivaldybė (97) lenkė tiek šalies (47), tiek Vilniaus (58) ir Klaipėdos (81) miestų rodiklius. 100.000-ių gyventojų tenkantis kelių transporto eismo saugumo taisyklių pažeidimų skaičius 2010 m. Kauno mieste (69) taip pat ženkliai didesnis nei šalyje (47) Vilniaus (35) ir Klaipėdos (40) miestuose.

2011 m. Kauno miesto savivaldybėje buvo ištirti 3.424 nusikaltimai, o ištirtų nusikaltimų dalis siekė 43 proc. nuo visų įvykdytų nusikaltimų. Nusikaltimų išaiškinamumo rodikliai 2011 m. Kauno mieste atitiko šalies bei viršijo Vilniaus (30 proc.) ir Klaipėdos (42 proc.) miestų rodiklius.

2011 m. Savivaldybėje užregistruoti 967 gaisrai, kuriuose žuvo 9 žmonės. Gaisrų skaičius Kauno mieste 2008–2011 m. mažėjo ir lyginant su 2008 m. sumažėjo 22,8 proc. (šalyje sumažėjo 21,9 proc., Vilniaus mieste – 19,4 proc. Klaipėdoje – 28,0 proc.).

Kauno mieste yra eksploatuojamos 63 centralizuoto ir 25 vietinio valdymo elektros sirenos, kurių pagalba yra galimybė perspėti 94 proc. miesto gyventojų. Karo atveju, susidarius valstybės ar savivaldybės lygio ekstremaliajai situacijai, planuojama gyventojus apsaugoti panaudojant kolektyvinės apsaugos statinius ir patalpas 253-se ūkio subjektuose ir įstaigose. Viso kolektyvinės apsaugos statiniuose ir patalpose galima bus paslėpti iki 10 proc. miesto gyventojų.

*[Handwritten signature]*



## TECHNOLOGINIAI VEIKSNIAI

Spartus informacinių technologijų vystymasis skatina naujų technologijų, modernių informacijos sistemų diegimą, o jų svarba itin didelė. Nuolat keičiantis ir tobulėjant informacinėms technologijoms svarbu suformuluoti Savivaldybės plėtros perspektyvas siekiant Kauno miestui įgyti konkurencinį pranašumą. Šiuo tikslu 2011 m. parengtas Kauno miesto elektroninės erdvės strateginis planas 2010–2017 m. Ši strategija integruota į Kauno miesto 2010–2015 m. strateginį planą, kuriame išdėstyti miesto informacinių technologijų panaudojimo prioritetai, tikslai, priemonės šiems tikslams pasiekti.

Kauno mieste, kaip ir visoje Lietuvoje, nuolat daugėja vartotojų, kurie naudojami viešosiomis ir administracinėmis elektroninėmis paslaugomis, elektronine prekyba, bendrauja elektroninėmis priemonėmis. Kauno miesto savivaldybė elektronines paslaugas yra pateikusi Kauno miesto elektroninių paslaugų portale (<http://ep.kaunas.lt>), kuris veikia nuo 2008 m. vasario 25 d. Portale yra pateiktos 224 elektroninės paslaugos – 111 paslaugų yra informacinio pobūdžio (1 viešųjų ir administracinių paslaugų perkėlimo į internetą brandos lygis), 87 paslaugos, kurių pagalba galima parsiųsti užsakymo formas skirtas pildyti ranka ar kompiuteriu (2 brandos lygis), 26 paslaugos, kurias galima užsisakyti internetu nevykstant į vietą (3–4 brandos lygis). Nuo Kauno miesto savivaldybės portalo veikimo pradžios yra suteikta virš 5000 3–4 brandos lygio elektroninių paslaugų. Populiariausios Finansų skyriaus, Transporto ir eismo organizavimo skyriaus teikiamos paslaugos bei Švietimo ir ugdymo skyriaus teikiama vaikų registracijos į darželius paslauga. Kauno miesto savivaldybė yra viena iš daugiausiai internetu teikiančių interaktyvių (3–4 brandos lygis) elektroninių paslaugų iš visų Lietuvos savivaldybių.

2011 m. Kauno miesto savivaldybės administracija įgyvendino ES lėšomis dalinai finansuotą projektą „Kauno miesto viešojo administravimo sektoriaus veiklios skaidrumo didinimas informacinių ir ryšių technologijų priemonėmis, įtraukiant savivaldybės bendruomenę“. Projekto įgyvendinimo metu sukurta ir įdiegta sistema, skirta Kauno miesto savivaldybės tarybos narių ir administracijos atstovų bendravimui vaizdo konferenciniu būdu su gyventojais, išplėstas viešojo transporto švieslenčių tinklas miesto bendruomenei aktualios informacijos sklaidai, įrengti informaciniai terminalai seniūnijose. Šio projekto įgyvendinimas sudarė sąlygas miesto bendruomenės atstovams ir kitiems asmenis dalyvauti viešose apklausose, teikti pastabas dėl Savivaldybės taryboje ir administracijoje rengiamų klausimų, teisės aktų projektų, operatyviai ir vartotojui patogiomis priemonėmis susipažinti su aktualia informacija apie vietos valdžios institucijų rengiamus priimtus sprendimus, diskutuoti, keisti nuomonėmis.

Nuo 2004 m. Kaune veiklą pradėjo Mokslo ir technologijų parkas „Technopolis“, kurio misija yra būti katalizatoriumi sutelkiant ir modernizuojant Kauno regiono ir Kauno miesto pramonę bei verslą, ugdant jų novatoriškumą ir didinant konkurencingumą šalies bei tarptautinėse rinkose, nukreipiant regiono ir miesto plėtrą žinių ekonomikos link, stiprinant mokslo ir verslo abipusiai naudingus ryšius ir kuriant didelės pridėtinės vertės produktus. VŠĮ „Technopolis“ 2009–2013 m. įgyvendina ES lėšomis dalinai finansuojamą projektą „Kauno miesto inovacijų sistemos stiprinimas plėtojant verslo, mokslo ir savivaldos bendradarbiavimą bei tobulinant žinių ir technologijų sklaidos terpę (INOKAUNAS)“. Projekto metu populiarinamos šiuolaikiškos technologijos ir inovacijos Kauno mieste, skatinamas inovacinių įmonių dalyvavimas mokslinių tyrimų ir technologinės plėtros projektuose.

Kauno miesto gyventojams yra sukurtas naujienų ir informacijos portalas <http://www.kaunietis.lt>. Portale pateikiama gyventojams aktuali informacija. Taip pat kauniečiai turi galimybę prisijungti, gauti informaciją ir bendrauti socialiniuose tinklapiuose sukurtuose Kauno miesto puslapiuose.

*[Handwritten signature]*

## TEISINĖ BAZĖ

Kauno miesto savivaldybė savo veiklą organizuoja vadovaudamasi Lietuvos Respublikos įstatymais ir vidaus dokumentais: Kauno miesto savivaldybės tarybos veiklos reglamentu, Kauno miesto savivaldybės administracijos nuostatais ir kitais savivaldos institucijų veiklą reglamentuojančiais dokumentais.

## ORGANIZACINĖ STRUKTŪRA

Kauno miesto savivaldybės atstovaujamoji institucija yra taryba, turinti vietos valdžios ir viešojo administravimo teises ir pareigas, vykdomoji institucija – administracijos direktorius, administracijos direktoriaus pavaduotojai, turintys viešojo administravimo teises ir pareigas. Šios Savivaldybės institucijos yra atsakingos už savivaldos teisės įgyvendinimą.

Savivaldybių funkcijos pagal veiklos pobūdį skirstomos į vietos valdžios, viešojo administravimo ir viešųjų paslaugų teikimo. Vietos valdžios funkcijas įstatymų nustatyta tvarka atlieka savivaldybės taryba. Viešojo administravimo funkcijas įstatymų nustatyta tvarka atlieka savivaldybės taryba, savivaldybės vykdomoji institucija (vykdomosios institucijos), kiti savivaldybės įstaigų ir tarnybų vadovai, valstybės tarnautojai, kuriems teisės aktai ar savivaldybės tarybos sprendimai suteikia viešojo administravimo teises savivaldybės teritorijoje. Viešąsias paslaugas teikia savivaldybių įsteigti paslaugų teikėjai arba pagal sudarytas sutartis kiti viešai pasirenkami fiziniai ar juridiniai asmenys.

Savivaldybės taryba susideda iš įstatymų nustatyta tvarka demokratiškai išrinktų Savivaldybės bendruomenės atstovų – 41 Savivaldybės tarybos nario. 2011 m. lapkričio 10 d. sprendimu Nr. T-612 sudaryti 7 Kauno miesto savivaldybės tarybos komitetai: Biudžeto ir finansų komitetas; Kultūros ir meno komitetas; Miesto plėtros, investicijų ir turizmo komitetas; Miesto ūkio komitetas; Savivaldos ir bendruomenių plėtojimo komitetas; Socialinių, sveikatos ir šeimos reikalų komitetas; Švietimo ir sporto komitetas.

Savivaldybės taryba 2011 m. gruodžio 29 d. sprendimu Nr. T-717 (pakeista 2012-04-05 sprendimu Nr. T-156) įsteigė Kauno miesto savivaldybės administracijos filialus (struktūrinius teritorinius padalinius) Aleksoto, Centro, Dainavos, Eigulių, Gričiupio, Panemunės, Petrašiūnų, Šančių, Šilainių, Vilijampolės ir Žaliakalnio seniūnijas, panaikino Detaliojo planavimo organizavimo, Europos Sąjungos paramos ir strategijos, Kultūros, Miesto įvaizdžio ir turizmo, Plėtros programų ir investicijų, Švietimo ir kultūros įstaigų veiklos analizės ir Urbanistikos skyrius, įsteigė Investicijų ir strateginio planavimo, Kultūros ir turizmo plėtros, Urbanistikos ir architektūros skyrius bei patvirtino naują Kauno miesto savivaldybės administracijos struktūrą. Minėtais sprendimais patvirtintą Savivaldybės administracijos struktūrą sudaro 11 struktūrinių teritorinių padalinių – seniūnijų, 3 skyriai esantys Švietimo, kultūros ir turizmo plėtros reikalų valdybos sudėtyje bei 34 – kiti administracijos struktūriniai padaliniai. Taip pat minėtais sprendimais pakeistas 2011 m. rugsėjo 29 d. tarybos sprendimas Nr. T-537, nustatant didžiausią leistiną Kauno miesto savivaldybės administracijos valstybės tarnautojų ir darbuotojų, dirbančių pagal darbo sutartis ir gaunančių užmokestį iš Savivaldybės biudžeto, pareigybių skaičių nuo 2011 m. spalio 3 d. – 768 ir atsisakant pareigybių skaičių nuo 2012 m. kovo 1 d. mažinti iki 750.

## ŽMOGIŠKIEJI IŠTEKLIAI

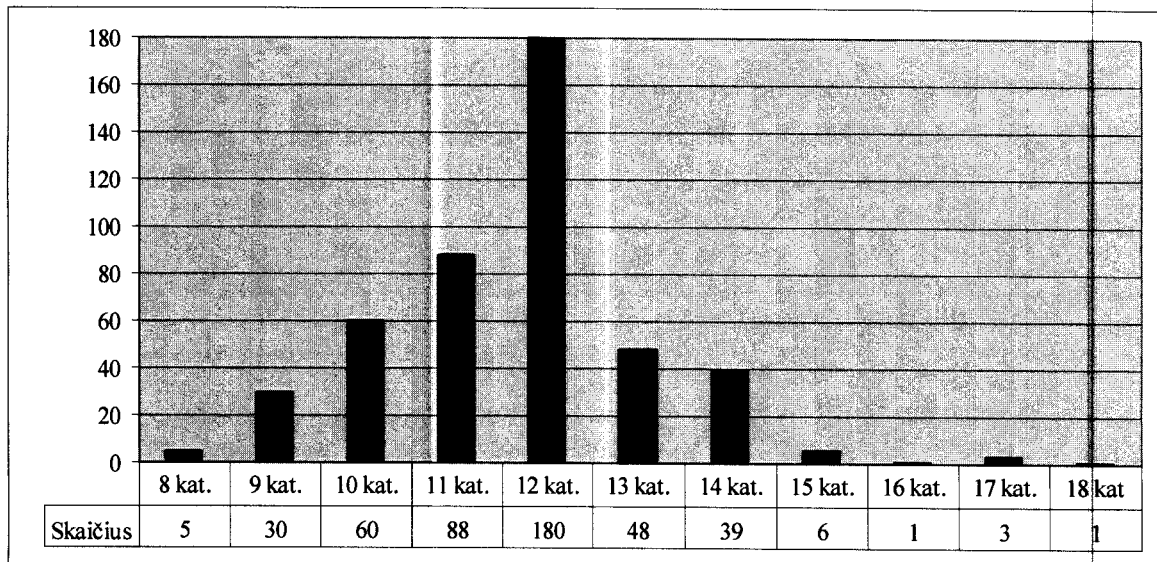
2012 m. gegužės mėn. Kauno miesto savivaldybės administracijoje buvo įsteigtos 765 pareigybės, iš jų 460 valstybės tarnautojų ir 305 darbuotojų, dirbančių pagal darbo sutartis. Didžioji dalis valstybės tarnautojų Savivaldybės administracijoje turėjo A 12 (180 tarnautojų),

*(Grim)*

A 11 (88) ir A 10 (60) pareigybinės kategorijas. Iš visų tarnautojų B 8–9 lygio kategorijas turėjo 8 tarnautojai.

Tarybos sekretoriате buvo 28,5 pareigybės iš kurių 11 – karjeros valstybės tarnautojų. Iš visų karjeros valstybės tarnautojų A 16 kategoriją turėjo 4, A 15 – 1, A 14 – 2, A 12 – 1, A 11 – 2, A 10 – 1 tarnautojas.

### Valstybės tarnautojai Savivaldybės administracijoje 2012 m. gegužės mėn.



*Šaltinis: Viešosios vadybos ir personalo skyrius*

2012 m. gegužės mėn. Kauno miesto savivaldybės administracijoje I kvalifikacinė klasė suteikta 45,0 proc., II klasė – 28,5 proc., III klasė – 19,8 proc. visų tarnautojų. Ilgametį valstybės tarnybos darbo stažą (daugiau nei 12 metų) turėjo 36,3 proc. valstybės tarnautojų. Valstybės tarnautojai dirbantys ne ilgiau kaip 3 metai sudarė 12,2 proc., tarnautojai turintys nuo 3 iki 6 metų valstybės tarnybos darbo stažą – 25,9 proc., tarnautojai kurių darbo stažas nuo 6 iki 12 metų – 25,7 proc. visų Savivaldybės administracijos valstybės tarnautojų.

2012 m. Kauno miesto savivaldybės administracija įgyvendino projektą „Kauno miesto savivaldybės veiklos valdymo tobulinimas diegiant kokybės vadybos informacinę sistemą pagal bendrojo vertinimo modelį“. Šio projekto metu pirmame etape atlikta analizė, kurios tikslas – identifikuoti Kauno miesto savivaldybės administracijoje vykdomų vidinių procesų gerintinas vietas, pateikti pasiūlymus skyrių funkcijų pasiskirstymui bei procesų optimizavimui, susisteminti vidinius organizacijos dokumentus. Siekiant išanalizuoti Kauno miesto savivaldybės administracijoje vykstančius vidinius procesus, buvo sudarytas Kauno miesto savivaldybės administracijos kokybės vadybos sistemos (toliau – KVS) modelis. Parengta GAP (atotrūkio) ataskaita, kurios pagrindu buvo sudarytas veiksmų planas KVS diegimui Savivaldybėje. Pagal sudarytą veiksmų planą parengta KVS reglamentuojanti dokumentacija (procedūros, kokybės vadovas bei kita papildoma dokumentacija), numatyti veiklos efektyvumo rodikliai, sudaryta kokybės vadybos programa, numatyti duomenų įrašai. Projekto pradžioje ir pabaigoje buvo atlikti 60 Savivaldybės darbuotojų mokymai, taip pat mokymų metu buvo apmokyta kokybės vadybos vidaus auditorių grupė.

Šio projekto metu įdiegta kokybės vadybos sistema padėjo aiškiau apibrėžti atsakomybes, reglamentuoti vykstančius procesus, pagal sukurtas KVS aprašus periodiškai bus atliekami kokybės vadybos vidaus auditai, vadovybinė vertinamoji analizė. Šie veiksmai padės tobulinti Savivaldybės administracijos darbą bei gerinti interesantų aptarnavimą.

*ABUININ*

## PLANAVIMO SISTEMA

Savivaldybės veiklos planavimas pagal veiklos rezultatų pasiekimo trukmę yra suskirstytas į tris kategorijas: ilgos trukmės – Kauno miesto 2005–2015 m. strateginis planas; vidutinės trukmės – Kauno miesto savivaldybės strateginis veiklos planas; trumpojo laikotarpio – Savivaldybės biudžetas.

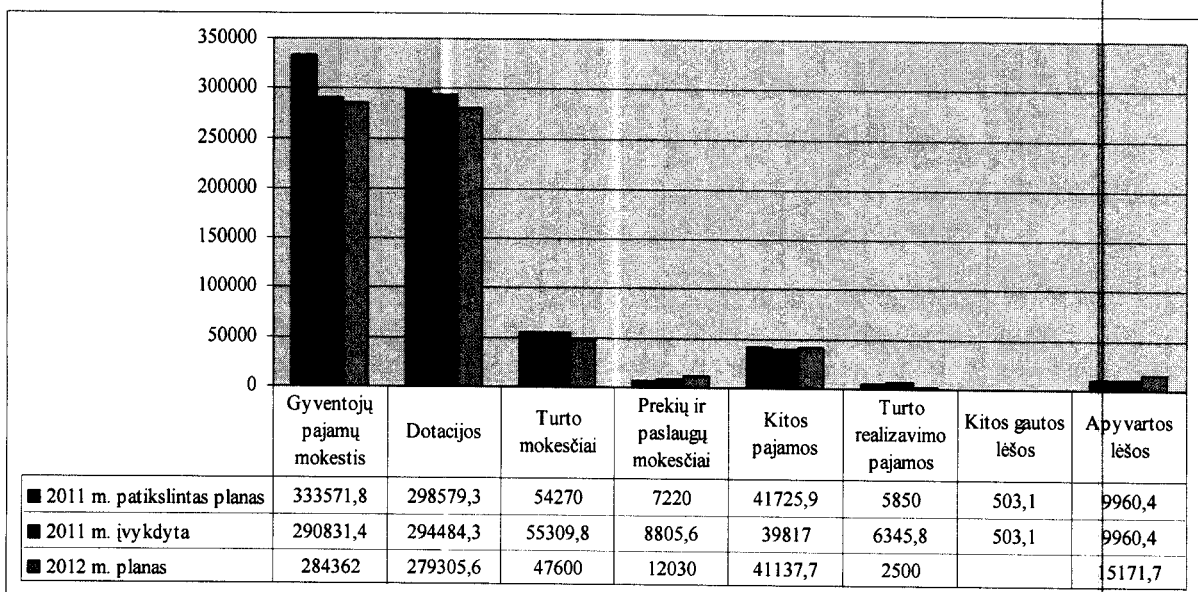
Kauno miesto 2005–2015 metų strateginis planas patvirtintas Kauno miesto savivaldybės tarybos 2005 m. birželio 16 d. sprendimu Nr. T-310. 2008 m. buvo atlikta pirmoji šio plano korekcija 2008–2015 m. laikotarpiui (patvirtinta Savivaldybės tarybos 2008 m. liepos 17 d. sprendimu Nr. T-355). Pasikeitus socialinei ir ekonominei situacijai mieste, 2009 m. atsirado poreikis dar kartą atnaujinti strateginį planą, todėl Kauno miesto savivaldybė inicijavo projekto „Kauno miesto savivaldybės ilgalaikio 2005–2015 m. strateginio plano ir 2010–2012 m. strateginio veiklos plano atnaujinimas“ teikimą Europos Sąjungos struktūrinių fondų paramai gauti. Įgyvendinant minėtą projektą buvo atnaujintas Kauno miesto 2005–2015 metų strateginis planas (patvirtinta Savivaldybės tarybos 2012 m. sausio 26 d. sprendimu Nr. T-9), parengtas Kauno miesto 2010–2012 m. strateginis veiklos planas (patvirtinta Savivaldybės tarybos 2012 m. sausio 26 d. sprendimu Nr. T-10) bei įvairių sričių sektorinės studijos ir strategijos.

Siekdama kuo efektyviau paskirstyti turimus ribotus finansinius išteklius, geriau įvertinti Europos Sąjungos struktūrinių fondų teikiamas galimybes, Kauno miesto savivaldybė inicijavo projekto „Kauno miesto savivaldybės 2013–2015 m. strateginio veiklos plano parengimas“ teikimą Europos Sąjungos struktūrinių fondų paramai gauti. Projekto metu numatoma parengti Kauno miesto savivaldybės 2013–2015 metų strateginį veiklos planą, pasinaudojant sektorinių studijų, strategijos ir tyrimo rezultatais.

## FINANSINIAI IŠTEKLIAI

Kauno miesto savivaldybės strateginio veiklos plano programų pagrindinis finansavimo šaltinis – Savivaldybės biudžeto lėšos. Didžiausią Savivaldybės biudžeto pajamų dalį sudaro gyventojų pajamų mokestis ir speciali tikslinė dotacija, o taip pat turto mokesčiai bei pajamos, prekių ir paslaugų mokesčiai bei pajamos.

### Pajamų pasiskirstymas pagal rūšis 2011–2012 m. (tūkst. Lt)



Šaltinis: Finansų skyrius

*gini*

Kitas Savivaldybės veiklos finansavimo šaltinis yra Savivaldybės Privatizavimo fondas. Į šio fondo sąskaitą pervedamos lėšos už privatizuojamą Savivaldybei nuosavybės teise priklausantį turta. Lietuvos Respublikos Vyriausybės patvirtintame privatizavimo objektų sąrašė 2012 m. sausio 1 dieną buvo 60 Kauno miesto savivaldybei nuosavybės teise priklausančių privatizavimo objektų, iš kurių 58 nekilnojamojo turto objektai ir 2 uždaryjū akcinių bendrovių akcijų paketai. Pagal patvirtintas privatizavimo programas 2011 m. buvo organizuoti 34 Savivaldybės turto (akcijų ir kito turto) pardavimo vieši aukcionai, įvyko 13 aukcionų, kuriuose parduota 21 nekilnojamojo turto objektas ir 2 akcijų paketai. Pataruoju metu Savivaldybei sunkiai sekasi surinkti planuotas privatizavimo fondo lėšas. Pagrindinės nesurinkimo priežastys – pirkėjų stoka, ekonomikos neapibrėžtumas, sugriežtintos paskolų išdavimo sąlygos.

Be Savivaldybės kontroliuojamų finansavimo šaltinių, strateginio veiklos plano programoms įgyvendinti naudojamos ir kitų šaltinių lėšos. 2011 metų laikotarpiu projektams įgyvendinti panaudota apie 99 mln. ES struktūrinių fondų ir kitų fondų paramos lėšų. Gatvių infrastruktūrai prižiūrėti ir gerinti tais pačiais metais panaudota 17 mln. Kelių priežiūros ir plėtros programos lėšų (iš jų: 9.336 tūkst. Lt – naujoms gatvėms įrengti, projektuoti ir kapitališkai remontuoti ir 7.664 tūkst. Lt – išlaidoms, susijusioms su miesto gatvių priežiūra ir remontu). Įvairioms veikloms ir investiciniams projektams finansuoti planuojamos ministerijū ir kitų valstybės institucijū skirstomos valstybės biudžeto lėšos, privačių investuotojų lėšos.

### 2010–2012 M. STRATEGINIO VEIKLOS PLANO VYKDYMAS

Institucijū strateginių veiklos planų rengimo procesas yra susijęs su biudžeto rengimu ir metiniu strateginio planavimo ciklu. Kauno miesto savivaldybės biudžetas formuojamas programiniu principu, todėl vertinant 2010–2012 m. strateginio veiklos plano vykdymą 2011 m., vadovaujamosi Kauno miesto savivaldybės tarybos 2011 m. gruodžio 29 d. sprendimu Nr. T-728 patvirtintu Kauno miesto savivaldybės 2011 m. biudžeto asignavimų patikslinimu pagal programas. Vadovaujantis šiuo patikslinimu 2010–2012 m. strateginiame veiklos plane numatytū asignavimų įvykdymo laipsnis 2011 m. siekia 104,1 proc. 2011 m. nevykdytos šios 2010–2012 m. strateginiame veiklos plane numatytos priemonės:

- Miesto plėtros ir verslo skatinimo programoje: Projektui „Subalansuotos energetikos sistemos pažangiuose miestuose“ įgyvendinti. Nevykdymo priežastis – projektas įgyvendintas 2010 m.
- Statinių projektų rengimo ir įgyvendinimo programoje: „Žalgirio“ arenos valdymui, naudojimui ir koncesijos mokesčiui mokėti. Nevykdymo priežastis – Kauno miesto savivaldybės taryba 2011-12-08 posėdyje nusprendė, kad „Žalgirio“ arenos koncesijos mokestis bus pradėtas mokėti nuo 2012 metų pradžios.
- Sporto paskirties pastato Kovo 11-osios g. 26 techniniam projektui pakeisti. Nevykdymo priežastis – paslaugos teikimo laimėtojas atsisakė pasirašyti sutartį.

Vykdytos priemonės neįtrauktos į 2010–2012 m. strateginį veiklos planą:

- Socialinių paslaugų ir kitos paramos teikimo programoje: Savivaldybės vaikū globos namams dujiniam katilui įsigyti ir sumontuoti.

### RYŠIŲ SISTEMA, INFORMACINĖS IR KOMUNIKAVIMO SISTEMOS

Kauno miesto savivaldybės administracija kompleksiškai vysto informacinę sistemą – Savivaldybės darbo modernizavimą bei elektroninių paslaugų plėtrą, miesto infrastruktūros kūrimą ir tobulinimą. Pagrindiniai sistemos elementai – tai informaciniai objektai, jų šrtautai, duomenų bazės ir informacijos apdorojimo bei apsaugos procesai. Kad sistema veiktų, reikalinga šiuolaikinė techninė ir programinė įranga. Tai yra pagrindas vystyti elektroninę savivaldą Kaune, siekiant užtikrint efektyvū valdymą ir sprendimų priėmimą visose veiklos srityse.

*[Handwritten signature]*

Tolesniam elektroninio miesto, kuris apjungia e-bankininkystę, e-verslą, e-bendravimą, e-demokratiją, e-valdžią, e-informaciją, e-sveikatą, vystymui, planuojama atnaujinti techninę ir programinę kompiuterinę įrangą, modernizuoti kompiuterių tinklus. Planuojama vystyti viešųjų paslaugų teikimo internetu sistemą, Kauno miesto internetinį puslapį, geografinę informacinę sistemą, biudžeto planavimo, konsolidavimo ir vykdymo kontrolės informacinę sistemą, toliau plėtoti dokumentų valdymo informacinę sistemą, įdiegiant naujus modelius bei plečiant esamų modelių funkcionalumą. Siekiant gerinti gyventojų aptarnavimą Savivaldybės administracijoje planuojama modernizuoti informacines sistemas ir plėsti e. paslaugų spektrą.

Vienas iš svarbiausių 2012–2013 m. darbų – tolesnis ES lėšomis dalinai finansuojamo projekto „Kauno miesto savivaldybės vidaus administravimo sistemos (KMSVAS) tobulinimas“ įgyvendinimas. Projekto įgyvendinimo metu diegiama finansų valdymo ir apskaitos sistema pagal Viešojo sektoriaus apskaitos ir finansinės atskaitomybės standartus ir papildomi viešojo administravimo moduliai, integruojamos dvi turimos informacinės sistemos. Įgyvendinant projektą siekiama optimizuoti Savivaldybės administracijos vidaus administravimą ir veiklos valdymą. Sistemoje įgyvendinami naujieji viešojo sektoriaus apskaitos ir finansinės atskaitomybės standartai, kurie užtikrina viešojo sektoriaus apskaitos duomenų ir finansų valdymo kokybę bei efektyvumą. Taip pat sistemoje diejami papildomi moduliai (Personalo, Sutarčių, Viešųjų pirkimų, Nekilnojamojo turto, Veiklos planavimo ir valdymo), kurie yra glaudžiai susiję su finansais ir apskaita, o juos sujungus į vieną sistemą siekiama optimizuoti Savivaldybės administracijos administravimą.

### **VIDAUS DARBO KONTROLĖ**

Savivaldybės Kontrolės ir audito tarnyba atlieka finansinį ir veiklos auditą savivaldybės administracijoje, savivaldybės administravimo subjektuose bei savivaldybės kontroliuojamose įmonėse. Savivaldybės Kontrolės ir audito tarnybos atliekamo audito išorinę peržiūrą atlieka Valstybės kontrolė.

Savivaldybės vidaus audito skyrius, kuris yra tiesiogiai pavaldus ir atskaitingas Savivaldybės administracijos direktoriui, savo veikloje vadovaujasi Vidaus kontrolės ir vidaus audito įstatymo nuostatomis bei kitais teisės aktais, reglamentuojančiais vidaus auditą. Skyrius vykdo nepriklausomą, objektyvią tyrimo, vertinimo ir konsultavimo veiklą Savivaldybės administracijoje, jai pavaldžiuose ir jos valdymo sričiai priskirtuose viešuosiuose juridiniuose asmenyse, siekiant užtikrinti jų veiklos gerinimą.

### **STIPRYBĖS**

- Savivaldybėje veikia strateginio valdymo sistema – rengiami ir atnaujinami strateginiai planai, biudžetas sudaromas programiniu principu.
- Savivaldybėje įdiegta ir sertifikuota kokybės vadybos sistema pagal ISO 9001:2000 standarto reikalavimus.
- Nuolat keliama darbuotojų kvalifikacija, panaudojant tiek Savivaldybės biudžeto tiek ES fondų lėšas.
- Įdiegtas platus elektroninės demokratijos paslaugų spektras.
- Sukurta bazinė socialinių paslaugų sistema, mažėja socialinės rizikos šeimų.
- Vykdoma švietimo reforma, įgyvendinami mokyklų renovacijos projektai.
- Sėkmingai įgyvendinami įvairių sričių projektai.
- Palaikomi glaudūs ryšiai su tarptautinėmis organizacijomis ir užsienio šalių miestais.
- Tęsiami tarptautiniai miestą reprezentuojantys kultūros renginiai, bendrafinansuojami Savivaldybės.

*Guin*

- Didėja į miestą atvykstančių turistų skaičius.

### SILPNYBĖS

- Nors ir įdiegta strateginio planavimo ir valdymo sistema, vis dar nepakankamai orientuojamasi į rezultatus.
- Administracijos struktūrą, darbuotojų kaitą bei veiklos kokybę stipriai įtakoja savivaldybių tarybų rinkimų rezultatai.
- Ribotos Savivaldybės investicinės galimybės projektams bendrafinansuoti ir riboti žmogiškieji išteklių juos įgyvendinti.
- Nėra matuojamas gyventojų pasitenkinimas Savivaldybės teikiamomis ir administruojamomis paslaugomis.
- Padidėjęs socialinių paslaugų gavėjų skaičius, išliekantis socialinių paslaugų poreikis.
- Nepakankamas vietų skaičius ikimokyklinio ugdymo įstaigose.
- Nusidėvėjusi švietimo, sveikatos, sporto ir kultūros įstaigų materialinė bazė.
- Mažos daugiabučių gyvenamųjų namų atnaujinimo apimtys, parkavimo vietų trūkumas.
- Prasta miesto gatvių, šaligatvių ir įvažiujamųjų kiemų į gyvenamuosius kvartalus būklė.
- Didelis procentas gatvių, kuriose neįrengta asfaltbetonio danga.
- Miesto dalyse, nutolusiose nuo miesto centro ne visose gatvėse įrengti nuotekų ir vandentiekio tinklai.
- Nėra parengta Savivaldybės nuosavybės ir patikėjimo teise valdomo turto valdymo strategija.
- Nepakankamas finansavimas Savivaldybės saugomų kultūros paveldo objektų saugojimui ir avarinės būklės pašalinimui.

### GALIMYBĖS

- Investicijų projektų įgyvendinimas, panaudojant ES, kitas tarptautines finansines paramos lėšas ir pritraukiant privatų kapitalą.
- Verslo, mokslo ir savivaldos bendradarbiavimo plėtojimas bei iniciatyvų skatinimas.
- Didesnis nevyriausybinų organizacijų išitraukimas į socialinių paslaugų teikimą.
- Socialinių ir sveikatos paslaugų skaičiaus, įvairovės ir kokybės didinimas.
- Modernios, racionalios ir efektyvios švietimo sistemos kūrimas.
- Švietimo, sveikatos, sporto ir kultūros įstaigų materialinės bazės gerinimas.
- Transporto tinklo plėtra, gatvių ir šaligatvių būklės gerinimas, eismo saugumo didinimas.
- Gyventojų apklausų organizavimo sistemos įdiegimas, siekiant nustatyti problemas ir tobulintinas sritis.
- Racionalesnis Savivaldybės nuosavybės ir patikėjimo teise valdomo turto valdymas, naudojimas ir disponavimas juo.
- Miesto centrinės dalies ir senamiesčio infrastruktūros atnaujinimas, siekiant paversti patrauklia, saugia ir sveika teritorija miesto gyventojams ir turistams.
- Turizmo sezoniskumo mažinimas plėtojant konferencinį turizmą bei efektyviau išnaudojant gamtinius išteklius.

### GRĖSMĖS

- Sparčiai mažėjantis miesto gyventojų skaičius.
- Kvalifikuotų specialistų „nutekėjimas“ į užsienį.
- Socialinės apsaugos ir sveikatos priežiūros poreikio ir išlaidų augimas dėl senstančios

*[Handwritten signature]*

visuomenės ir sudėtingos ekonominės situacijos.

- Išlaidų mokyklų veiklos užtikrinimui didėjimas dėl mažėjančio mokinių skaičiaus.
- Dėl nepakankamų investicijų blogėjanti miesto transporto ir inžinerinės infrastruktūros būklė.
- Didėjančios transporto spūstys ir parkavimo problemos dėl augančio lengvųjų automobilių skaičiaus bei neįdiegtos centralizuotos eismo valdymo sistemos.
- Kultūros paveldo objektų sunykimas dėl per didelių reikalavimų jo atstatymui ir naudojimui visuomenės poreikiams.

## 1. SAVIVALDYBĖS VEIKLOS

**Užtikrinti gyventojų lūkesčius atitinkantį teikiamų viešojo administravimo ir viešųjų paslaugų lygį, skatinti ir plėtoti vietos savivaldą, didinti Kauno miesto patrauklumą bei gyventojų gyvenimo kokybę**

## 1.1. STRATEGINIS TIKSLAS

### **1 Strateginis tikslas. Užtikrinti konkurencingą ekonominę aplinką**

**Įgyvendinant šį strateginį tikslą vykdoma programa (-os):**

- 1 Programa. Miesto darnaus vystymosi programa (1 priedas);  
2 Programa. Investicijų programa (2 priedas).

**Efeko vertinimo kriterijai:**

- Verslumo lygis (veikiančių SVV įmonių skaičius, tenkantis 1.000-iui gyventojų);
- Į Savivaldybės biudžetą įskaityto gyventojų pajamų mokesčio dalis, tenkanti vienam gyventojui, (Lt);
- Miestą aplankiusių turistų skaičiaus dinamika, (proc.);
- Savivaldybės materialinės investicijos, tenkančios vienam gyventojui, (Lt).

### **2 Strateginis tikslas. Kurti darnią ir veržlią visuomenę**

**Įgyvendinant šį strateginį tikslą vykdoma programa (-os):**

- 3 Programa. Viešųjų paslaugų teikimo programa (3 priedas);  
4 Programa. Savivaldybės finansuojamų įstaigų veiklos programa (4 priedas).

**Efeko vertinimo kriterijai:**

- Patenkintų prašymų socialinėms paslaugoms dalis, nuo bendro pateiktų prašymų skaičiaus, (proc.);
- Savivaldybės finansuojamų švietimo įstaigų teikiamomis paslaugomis patenkintų gyventojų dalis, nuo visų apkaustų gyventojų, (proc.);
- Išorės audito įvertintų mokyklų veiklos kokybės indeksas, (proc.);
- Kultūros įstaigų teikiamų paslaugų gavėjų dalis, tarp visų gyventojų, (proc.);
- Kūno kultūros ir sporto įstaigų teikiamų paslaugų gavėjų dalis, tarp visų gyventojų, (proc.);
- Didėjanti vidutinė tikėtina gyvenimo trukmė, (metai).

### **3 Strateginis tikslas. Gerinti miesto aplinkos kokybę**

**Įgyvendinant šį strateginį tikslą vykdoma programa (-os):**

*Algis*



<p>5 Programa. Miesto aplinkos kokybės gerinimo programa (5 priedas).</p> <p><b>Efeko vertinimo kriterijai:</b></p> <ul style="list-style-type: none"> <li>▪ Viešųjų erdvių tvarkymu ir priežiūra patenkintų gyventojų dalis, nuo visų apklaustų gyventojų, (proc.);</li> <li>▪ Avaringumo lygis (įskaitinių kelių eismo įvykių skaičius / 100.000-ių gyventojų);</li> <li>▪ Aplinkos oro kokybė (KD10<sup>1</sup> paros ribinės vertės viršijimai / metus).</li> </ul>	
<p><b>4 Strateginis tikslas. Gerinti miesto valdymo kokybę</b></p>	
<p><b>Įgyvendinant šį strateginį tikslą vykdoma programa (-os):</b></p> <p>6 Programa. Savivaldybės veiklos programa (6 priedas);</p> <p>7 Programa. Valstybinių funkcijų vykdymo programa (7 priedas).</p> <p><b>Efeko vertinimo kriterijai:</b></p> <ul style="list-style-type: none"> <li>▪ Viešųjų paslaugų vartotojų patenkinimo indeksas;</li> <li>▪ Ugdymo ir mokymosi kokybės indeksas, (proc.);</li> <li>▪ Kauno miesto e-paslaugų portale užsakomų internetu (3 / 4 brandos lygis) paslaugų santykis, su visomis Savivaldybės teikiamomis paslaugomis, (proc.);</li> <li>▪ Kauno miesto savivaldybės tarybos / administracijos veikla patenkintų gyventojų dalis, nuo visų apklaustų gyventojų, (proc.);</li> <li>▪ Socialinės paramos gavėjų skaičius, tenkantis 1.000-iui gyventojų.</li> </ul>	

<b>2013–2015 M. PROGRAMŲ lėšų poreikis (asignavimai) ir numatomi finansavimo šaltiniai</b>			
Programos pavadinimas	2013 m. numatomi asignavimai	2014 m. numatomi asignavimai	2015 m. numatomi asignavimai
<b>1. Iš viso asignavimų:</b>	<b>951753,1</b>	<b>1055987,3</b>	<b>1078188,3</b>
<b>2. Finansavimo šaltiniai:</b>	<b>951753,1</b>	<b>1055987,3</b>	<b>1078188,3</b>
<b>2.1. Savivaldybės lėšos</b>	<b>469691,9</b>	<b>553092,3</b>	<b>581740,1</b>
2.1.1. Savivaldybės biudžeto asignavimai savarankiškosioms funkcijoms atlikti*	426400,6	516705,0	546541,9
2.1.2. Savivaldybės privatizavimo fondas	3420,5	6260,0	6650,0
2.1.3. Skolintos lėšos	39870,8	30127,3	28548,2
<b>2.2. Dotacijos iš valstybės ir kitų valstybės valdymo lygių</b>	<b>391836,9</b>	<b>425738,4</b>	<b>412465,2</b>
2.2.1. Speciali tikslinė dotacija**	270323,4	322649,5	309319,3
2.2.1.1. Valstybės investicijų programoje numatytoms kapitalo investicijoms finansuoti	1639,0	30923,8	19452,7
2.2.2. Kitos dotacijos***	121513,5	103088,9	103145,9
<b>2.3. Kelių priežiūros ir plėtros programos finansavimo lėšos</b>	<b>45705,0</b>	<b>58231,6</b>	<b>66300,0</b>
<b>2.4. ES struktūrinių fondų ir kitų fondų paramos lėšos</b>	<b>42705,3</b>	<b>18925,0</b>	<b>17683,0</b>
<b>2.5. Kitos lėšos</b>	<b>1814,0</b>		

<sup>1</sup> Kietosios dalelės

\*Tarp jų biudžetinių įstaigų pajamų lėšos, Kauno miesto savivaldybės aplinkos apsaugos rėmimo specialioji programa, Kauno miesto savivaldybės visuomenės sveikatos rėmimo specialioji programa

\*\* Tarp jų valstybinėms (valstybės perduotoms savivaldybėms) funkcijoms atlikti, perduotoms iš apskričių įstaigoms išlaikyti, mokinio krepšeliui finansuoti ir kt.

\*\*\*Netiesiogiai į Savivaldybės biudžetą iš ministerijų ar kitų institucijų gaunamos valstybės biudžeto lėšos Savivaldybės biudžeto priemonėms vykdyti (pvz., iš Socialinės apsaugos ir darbo ministerijos gaunamos šalpos išmokos, išmokos vaikams ir kt.; iš Švietimo ir mokslo ministerijos Švietimo aprūpinimo centro – lėšos ikimokyklinio amžiaus mokinių, ugdomų pagal ikimokyklinio ugdymo programas, ugdymo išlaidoms kompensuoti dėl mokinių skaičiaus padidėjimo ir kt.; iš Finansų ministerijos – lėšos pasirengti ir dalyvauti buriavimo pasaulio ir Europos čempionatuose bei kituose buriavimo renginiuose ir kt.).

*Grinn*

**MIESTO DARNAUS VYSTYMO SI PROGRAMA**  
(programos pavadinimas)

**PROGRAMOS APRAŠYMAS**

<b>Biudžetiniai metai</b>	2013-2015 ieji metai		
<b>Asignavimų valdytojas (-ai)</b>	Kauno miesto savivaldybės administracija Švietimo, kultūros ir turizmo plėtros reikalų valdyba	<b>Kodas (-ai)</b>	188764867
<b>Vykdytojas (-ai)</b>	Energetikos skyrius Investicijų ir strateginio planavimo skyrius Transporto ir eismo organizavimo skyrius Urbanistikos ir architektūros skyrius Kultūros ir turizmo plėtros skyrius Tarptautinių ryšių ir protokolo skyrius		

<b>Programos pavadinimas</b>	Miesto darnaus vystymosi programa	<b>Kodas</b>	1
------------------------------	-----------------------------------	--------------	---

<b>Programos parengimo argumentai</b>	<p>Programa numatoma rengti ir plėtoti Savivaldybės veiklos, atskirų veiklos sričių ir miesto plėtros strategijas, kurios rengiamos atsižvelgiant į Savivaldybės teikiamų paslaugų vartotojų patenkinimo indeksą, nustatytą tiriant gyventojų nuomonę. Atsižvelgiant į šias strategijas rengiama projektinė dokumentacija ES ir kitų tarptautinių fondų paramai gauti, vykdomas paramą gavusių projektų administravimas.</p> <p>Programa siekiama skatinti verslo plėtrą, technologinių parkų ir verslo inkubatorių veiklą. Numatoma įgyvendinti miesto teritorijos bendrojo plano sprendinius, nustatyti žemės naudojimo režimus atsižvelgiant į tvarios ir darnios plėtros principus. Planuojama nustatyti Savivaldybės ir kito visuomeninio nekilnojamojo turto sklypų ribas. Tęsiamas miesto geografinės informacinės sistemos (GIS) rengimas ir atnaujinimas. Miesto skaitmeninis žemėlapis naudojamas įvairiai planavimo informacijai (inžinerinei, verslo, turizmo ir kt.) pateikti.</p> <p>Vykdamant programą siekiama skatinti vietinį ir tarptautinį turizmą, vykdyti informacijos apie Kauno miestą sklaidą, dalyvauti miestus jungiančių asociacijų, tarptautinių organizacijų veikloje, organizuoti bendrus projektus ir renginius su kitais miestais ir regionais, pristatyti Kauno miesto plėtros galimybes ir potencialą tarptautiniuose ir šalies renginiuose, miestą lankantiems užsienio žiniasklaidos atstovams ieškoti bendradarbiavimo partnerių užsienyje.</p> <p>Realizuojamos Lietuvos Respublikos vietos savivaldos įstatyme nustatytos <b>savarankiškosios savivaldybių funkcijos</b> – infrastruktūros, socialinės ir ekonominės raidos planavimas, strateginių plėtros ir veiklos planų rengimas, turizmo, būsto, smulkaus ir vidutinio verslo programų rengimas; dalyvavimas rengiant ir įgyvendinant regionų plėtros programas; informacinės visuomenės plėtros įgyvendinimas; teritorijų planavimas, savivaldybės teritorijos bendrojo plano ir detaliųjų planų sprendinių</p>
---------------------------------------	--

*[Handwritten signature]*

	įgyvendinimas; specialiųjų architektūros reikalavimų nustatymas ir statybą leidžiančių dokumentų išdavimas įstatymų nustatyta tvarka; savivaldybei nuosavybės teise priklausančios žemės ir kito turto valdymas, naudojimas ir disponavimas juo; sąlygų verslo ir turizmo plėtrai sudarymas ir šios veiklos skatinimas.		
<b>Prioritetas (-ai) pagal Savivaldybės strateginį planą</b>	Konkurencingos ekonomikos plėtra	<b>Kodas (-ai)</b>	1
	Darnios ir veržlios visuomenės kūrimas		2
	Miesto aplinkos kokybės gerinimas		3
	Miesto valdymo kokybės gerinimas		4
<b>Šia programa įgyvendinamas įstaigos strateginis tikslas:</b>	Užtikrinti konkurencingą ekonominę aplinką	<b>Kodas</b>	1
<b>Programos tikslas</b>	Vadovaujantis plėtros strategijomis pritraukti finansinę paramą miestui plėtoti, skatinti verslą	<b>Kodas</b>	1.1
<b>Tikslo aprašymas:</b>			
<p>Įgyvendinamam tikslui siekiama: rengti projektų paraiškas ir projektinę dokumentaciją (galimybių studijas, investicinius projektus, energetinius auditus, techninius projektus ir pan.) siekiant gauti ES bei kitų fondų finansinę paramą; pagal pasirašytas sutartis tęsti tarptautinių programų projektų įgyvendinimą arba pradėti gyvendinti naujus projektus; rengti strateginio planavimo dokumentus; skatinti inovacinio smulkaus ir vidutinio verslo plėtrą, technologinių parkų ir verslo inkubatorių veiklą.</p>			
<b>Rezultato (tikslų) vertinimo kriterijai:</b>			
<ul style="list-style-type: none"> <li>• Įsisavintų ES struktūrinių ir kitų fondų finansinės paramos lėšų suma, (tūkst. Lt);</li> <li>• Ūkio subjektų, įsikūrusių MTP „Technopolis“, skaičius;</li> <li>• Savivaldybės bendrai finansuotų SVV subjektų projektų skaičius ir lėšų, skirtų šių projektų bendram finansavimui, pokytis, lyginant su ankstesniais metais, (proc.).</li> </ul>			
<b>Uždavinys</b>	Strateginio planavimo dokumentų rengimas ir priežiūra	<b>Kodas</b>	1.1.1
<p>Siekiant kuo efektyviau paskirstyti turimus ribotus finansinius išteklius, geriau įvertinti ES struktūrinių fondų teikiamas galimybes, rengiamas Kauno miesto savivaldybės 2013–2015 metų strateginis veiklos planas. Kartu su strateginiu veiklos planu, įgyvendinant projektą „Kauno miesto savivaldybės 2013–2015 m. strateginio veiklos plano parengimas“, taip pat parengti tyrimai, sektorinės studijos ir strategijos: Kauno miesto savivaldybės gyventojų susisiektimo poreikio tyrimas; Kauno miesto kultūros sektoriaus įtakos regiono savitumui tiriamoji studija; Kauno turizmo infrastruktūros plėtros studija; Kauno miesto centralizuoto aprūpinimo šiluma strategija.</p> <p>Siekiant tobulinti Savivaldybės institucijų ir įstaigų veiklą ir skatinti į vartotoją orientuotą požiūrį, numatoma iširti vartotojų patenkinimą teikiamomis viešosiomis paslaugomis, apskaičiuoti viešųjų paslaugų vartotojų patenkinimo indeksą ir nustatyti tobulintinas institucijų ir įstaigų veiklos sritis, lemiančias aukštesnį vartotojų patenkinimą. Tyrimą numatoma atlikti vadovaujantis Lietuvos Respublikos vidaus reikalų ministro 2009 m. birželio 30 d. įsakymu Nr. 1V-339 patvirtinta Viešųjų paslaugų vartotojų patenkinimo indekso apskaičiavimo metodika.</p>			
<b>Produkto (uždavinio) vertinimo kriterijai:</b>			
<ul style="list-style-type: none"> <li>• Parengtų strateginių planų skaičius;</li> <li>• Atliktų viešųjų paslaugų vartotojų patenkinimo tyrimų skaičius.</li> </ul>			

Uždavinys	Investicijų pritraukimas ir verslo skatinimas	Kodas	1.1.2
<p>Uždaviniu numatomas dalinis VŠĮ Kauno regiono plėtros agentūros (toliau – KRPA) veiklos finansavimas. KRPA rengia ir įgyvendina Kauno regiono plėtros tarybos LR Vyriausybės nustatyta tvarka atrinktus regiono projektus, bendrai finansuojamus ES struktūrinės paramos ir LR valstybės biudžeto lėšomis, įgyvendina kitoms savivaldybėms aktualius projektus, finansuojamus Lietuvos, ES ir kitos tarptautinės paramos lėšomis.</p> <p>Vykdomas ES SF ir Savivaldybės lėšomis finansuojamo projekto „Mokslo ir technologijų parko „Technopolis“ infrastruktūros sukūrimas“ II etapas. MTP „Technopolis“ kuriamas remti įmonėms, veikiančioms taikomųjų mokslinių tyrimų, informacinių technologijų, tiksliosios pramonės srityje. Projekto II etapu planuojama pastatyti antrąjį „Technopolio“ pastatą (2.400 m<sup>2</sup>).</p> <p>Verslo plėtrai skatinti įgyvendinama Kauno miesto savivaldybės smulkiojo ir vidutinio verslo plėtros programa. Parama verslo subjektams teikiama pagal Kauno miesto savivaldybės tarybos patvirtintas atskiras smulkiojo ir vidutinio verslo (toliau – SVV) subjektų subsidijavimo programas ir patvirtintus metinius asignavimus. Prioritetas skirstant numatytą paramą teikiamas fiziniams asmenims, mažoms ir labai mažoms įmonėms.</p> <p>Siekiami stiprinti Kauno miesto inovacijų sistemą, tobulinant esamą žinių ir technologijų sklaidos terpę, skatinant verslo, mokslo bendruomenę ir savivaldą aktyvinti mokslinių tyrimų ir technologijų plėtrą bei inovacijų veiklą. Numatoma organizuoti renginius, pristatančius Kauno miesto inovacijų sistemos dalyvių vykdomą veiklą, siekiant skatinti inovacijų kūrimą ir diegimą versle, tokiu būdu didinant miesto konkurencingumą bei žinomumą.</p> <p><b>Produkto (uždavinio) vertinimo kriterijus:</b></p> <ul style="list-style-type: none"> <li>• Vykdomų verslo rėmimo priemonių skaičius.</li> </ul>			
Uždavinys	ES ir kitų tarptautinių programų projektų rengimas ir administravimas	Kodas	1.1.3
<p>Numatoma rengti Kauno miesto socialinę ir ekonominę plėtrą, transporto, turizmo ir kitos susijusios infrastruktūros tobulinimą skatinančių projektų paraiškas ir šių projektų įgyvendinimui reikalingą dokumentaciją. Taip pat pagal pasirašytas tarptautines sutartis tęsiamas tarptautinių programų projektų įgyvendinimas arba pradėdami įgyvendinti nauji projektai, finansuojami pagal ES, kitų šalių-donorų finansinius mechanizmus, įvairias ES iniciatyvas bei programas.</p> <p>Uždaviniu įgyvendinami projektai kuriais siekiama: gerinti bevariklio transporto, pėsčiųjų ir dviratininkų eismo sąlygas, didinti šių transporto rūšių eismo saugumą, tokiu būdu skatinant gyventojus dažniau keliauti aplinką neteršiančiomis priemonėmis; skatinti ir plėtoti turizmo zonų infrastruktūrą, norint sudaryti kuo geresnes sąlygas miesto svečiams praleisti atostogas Kaune; vykdyti apleistų buvusių karinių teritorijų socialiai-ekonomiškai teisingą panaudojimą ir integravimą į subalansuotą miesto urbanistiką; formuoti ir įtvirtinti Kauno, kaip naujo industrinio logistikos centro, kurio tikslas – tapti tarptautinio logistikos tinklo dalimi, vaidmenį Baltijos jūros regione.</p> <p>Bus tęsiami kultūros ir švietimo įstaigų pastatų renovavimo darbai, finansuojami Europos Sąjungos struktūrinių fondų lėšomis. Savivaldybės biudžeto asignavimai bus panaudojami projektų įgyvendinimo administravimo paslaugų apmokėjimui. 2013–2015 m. Valstybės investicijų programai planuojama pateikti naujus projektus, todėl bus reikalingos lėšos naujų investicinių, techninių projektų ir energetinių auditų parengimui.</p> <p><b>Produkto (uždavinio) vertinimo kriterijai:</b></p> <ul style="list-style-type: none"> <li>• Įgyvendinamų projektų skaičius;</li> <li>• Parengtų projektų (paraiškų) ES fondų paramai gauti, skaičius.</li> </ul>			

<b>Programos tikslas</b>	Plėtoti urbanistinę struktūrą, planuoti miesto teritorijas	<b>Kodas</b>	1.2
<p><b>Tikslo aprašymas:</b>  Teritorijų planavimas – tai procedūra teritorijos vystymo bendrajai erdvinei koncepcijai, žemės naudojimo prioritetams, aplinkosaugos, paminklosaugos ir kitoms sąlygoms nustatyti, žemės, miško ir vandens naudmenų, gyvenamųjų vietovių, gamybos bei infrastruktūros sistemai formuoti, gyventojų užimtumui reguliuoti, fizinių ir juridinių asmenų veiklos plėtojimo teisėms teritorijoje nustatyti. Savivaldybė organizuoja teritorijų planavimo dokumentų rengimą, derinimą, tvirtinimą atitinkamų rūšių teritorijų planavimo dokumentų rengimo taisyklėse nustatyta tvarka.</p> <p><b>Rezultato (tiksl) vertinimo kriterijai:</b></p> <ul style="list-style-type: none"> <li>• Patvirtintų teritorijų planavimo dokumentų skaičius;</li> <li>• Surengtų urbanistinių-architektūrinių konkursų skaičius.</li> </ul>			
<b>Uždavinys</b>	Urbanistinių-architektūrinių konkursų rengimas ir projektų ekspertavimas	<b>Kodas</b>	1.2.1
<p>Planuojama rengti Kauno miestui svarbių architektūrinių ir urbanistinių objektų projektinių pasiūlymų konkursus, svarstyti svarbius projektus ir atlikti jų ekspertizę.</p> <p><b>Produkto (uždavinio) vertinimo kriterijai:</b></p> <ul style="list-style-type: none"> <li>• Atliktų urbanistikos bei architektūros darbų ekspertizių skaičius;</li> <li>• Suorganizuotų urbanistinių konkursų skaičius.</li> </ul>			
<b>Uždavinys</b>	Teritorijų planavimo dokumentų rengimas	<b>Kodas</b>	1.2.2
<p>Igyvendinant šį uždavinį rengiamas Kauno miesto savivaldybės teritorijos bendrasis planas, vykdomas įvairios paskirties teritorijų detalūs ir specialūs planavimas. Numatoma tęsti įvairios paskirties teritorijų specialiųjų planų (aukštybinių pastatų, degalinių išdėstymo, didžiųjų prekybos įmonių išdėstymo, automobilių saugyklų išdėstymo) rengimo darbus. Lėšos reikalingos žemės naudojimo režimams, teisėms, prievolėms nustatyti, pakeisti arba panaikinti. Detaliaisiais planais suformavus valstybinės žemės sklypus, jie registruojami nekilnojamojo turto registre. Įregistravus sklypus Savivaldybė gali tinkamai naudoti žemę bei joje esamus statinius, taip pat įregistruoti daiktines teises (t. y. panaudos, patikėjimo ar nuosavybės).</p> <p>Toliau kuriant ir tobulinant skaitmeninį žemėlapi, siekiama įdiegti išsamų ir informatyvų skaitmeninių duomenų banką, skirtą miestui planuoti ir informacijai apie geografinį įvairių infrastruktūros objektų išdėstymą mieste teikti. Tai leistų Savivaldybės administracijos skyrių darbuotojams greitai gauti reikiamą geografinę informaciją. Taip pat siekiama skaitmeniniame miesto žemėlapyje pateikti Kauno miesto gatvių apšvietimo tinklų geografinę informacinę sistemą.</p> <p>Pagal detaliuosius planus ir laisvų (neužstatytų) žemės sklypų planus numatoma atlikti žemės sklypų kadastrinius matavimus – parengti sklypų ribų planus, juos suderinti, įtraukti į kadastrą ir pažymėti žemės sklypų ribas vietovėje. Pabaigus žemės reformą Kaune bus galima gauti tikslią informaciją apie kokybinę ir kiekybinę miesto plėtrą, kviešti investuotojus, taip pat bus galimybė tiksliai surinkti mokesčius už žemę ir atsiskaityti su pretendентаis į žemę.</p> <p><b>Produkto (uždavinio) vertinimo kriterijai:</b></p> <ul style="list-style-type: none"> <li>• Parengtas (pakoreguotas) Kauno miesto bendrasis planas;</li> <li>• Parengtų specialiųjų planų skaičius;</li> <li>• Skaitmeninio žemėlapio duomenų pildymas;</li> <li>• Atliktų kadastrinių matavimų skaičius;</li> <li>• Parengtų teritorijų detaliųjų ir jiems prilygintų planų skaičius;</li> <li>• Vykdomų teritorijų planavimo dokumentų rengimo projektų skaičius.</li> </ul>			

<b>Programos tikslas</b>	Informuoti apie miestą, skatinti tarptautinį bendradarbiavimą ir turizmą	<b>Kodas</b>	1.3
<p><b>Tikslo aprašymas:</b>  Igyvendinamu tikslu siekiama: teikti visuomenei informaciją apie Savivaldybėje vykstančius renginius, priimtus sprendimus, vykdomas programas ir kt.; leisti informacinius leidinius, skirtus Kauno miestui pristatyti; dalyvauti tarptautinių ir šalies organizacijų veikloje; sudaryti prielaidas ir sąlygas atvykstantojo turizmo plėtrai.</p> <p><b>Rezultato (tikslų) vertinimo kriterijai:</b></p> <ul style="list-style-type: none"> <li>• Turizmo informacijos centruose apsilankiusių turistų skaičius, (tūkst.);</li> <li>• Parodų, kuriose Savivaldybė dalyvavo, skaičius.</li> </ul>			
<b>Uždavinys</b>	Informacijos apie miestą sklaida, miesto patrauklumo didinimas	<b>Kodas</b>	1.3.1
<p>Norint suteikti visuomenei informaciją apie Savivaldybėje vykstančius renginius, priimtus sprendimus, vykdomas programas, skelbti įvairius teisės aktus, skelbimus, užuojautas, yra naudojamos žiniasklaidos priemonės. Informacija talpinama miesto ir šalies dienraščiuose bei skleidžiama televizijos laidose. Planuojama parengti ir išleisti Kauno miesto savivaldybės tarybos, mero ir administracijos veiklos ataskaitas gyventojams. Miesto įvaizdžiui kurti planuojama pasitelkti konsultacijas, rengti arba dalyvauti seminaruose ir konferencijose, apklausose, tyrimuose.</p> <p>Numatoma leisti informacinius leidinius, skirtus Kauno miestui ir jo privalumams bei išskirtinumams pristatyti, informuoti visuomenę ir galimus investuotojus apie Kauno miesto savivaldybės vykdomą veiklą, projektus, renginius, numatomas plėtros kryptis. Lėšos reikalingos Kauno miestą reprezentuojančių ir pristatančių leidinių, brošiūrų leidybai, duomenų bazės apie miesto ekonomikos raidą sukūrimui ir palaikymui, duomenų kaupimui bei sistemimui, duomenų rinkinių, skirtų specialistams, išleidimui. Informaciją leidinių pavidalu numatoma pateikti specialiuose informaciniuose leidiniuose ir kompaktinėse plokštelėse, platinamose įvairiose įstaigose, verslo atstovybėse, Lietuvos ambasadose užsienyje, vietinėse ir tarptautinėse parodose, konferencijose, forumuose ir seminaruose, radijo ir televizijos žinių bei teminėse laidose.</p> <p><b>Produkto (uždavinio) vertinimo kriterijai:</b></p> <ul style="list-style-type: none"> <li>• Informacijos sklaidos apie Kauno miesto savivaldybę priemonių skaičius;</li> <li>• Informacinių leidinių skaičius.</li> </ul>			
<b>Uždavinys</b>	Miesto tarptautinio bendradarbiavimo stiprinimas, plėtros galimybių pristatymas tarptautiniu ir šalies mastu	<b>Kodas</b>	1.3.2
<p>Kauno miesto savivaldybė yra įvairių šalies ir tarptautinių organizacijų ir asociacijų narė. Dalyvavimas šiose organizacijose suteikia galimybę keistis patirtimi, dalyvauti bendruose projektuose, aktyviau skleisti informaciją apie Kauno miestą, o taip pat įpareigoja narius mokėti narystės mokesčius.</p> <p>Savivaldybė dalyvauja Merų pakto projekte, kuriuo siekiama įtraukti Europos miestus ir miestelius į kovą prieš klimato kaitą. Pakta pasirašiusios savivaldybės turės pranašumą konkuruojant dėl ES lėšų, kadangi daugelis Europos finansavimo programų yra palankesnės klimato kaita rūpintis įsipareigojusioms savivaldybėms.</p> <p>Numatoma dalyvauti turizmo mugėse, siekiant užtikrinti Kauno turistinio produkto realizavimą, didinti potencialių rinkų informuotumą ir Kauno miesto patrauklumą. Labai svarbu bendromis organizatorių ir agentų pastangomis, stiprinti ir išryškinti miesto privalumus, sudarant pilnus ar dalinius turistinius maršrutus po Kauną, plėsti ir praturtinti jų paketus nauja informacija ir duomenimis, skleisti turizmo informaciją tikslinėse tarptautinėse turizmo mugėse.</p>			

<p><b>Produkto (uždavinio) vertinimo kriterijai:</b></p> <ul style="list-style-type: none"> <li>• Organizacijų, kurių veikloje dalyvaujama skaičius;</li> <li>• Tarptautinių turizmo mugių, kuriuose pristatytas Kauno miestas, skaičius.</li> </ul>			
<b>Uždavinys</b>	Turizmo viešosios informacinės sistemos kūrimas ir miesto turizmo rinkodaros vystymas	<b>Kodas</b>	1.3.3
<p>Uždaviniu siekiama: sudaryti prielaidas ir sąlygas atvykstantojo turizmo plėtrai Kauno mieste, renkant, kaupiant, apdorojant ir nemokamai teikiant turistams informaciją apie Savivaldybės teritorijoje esančius turistinius objektus, vietas, teikiamas paslaugas; leisti ir platinti specialius kartografinius ir informacinius leidinius; kaupti, atnaujinti, tvarkyti ir teikti Nacionalinei turizmo informacijos sistemai (toliau – NTIS) duomenis apie Savivaldybės teritorijoje esančius turizmo išteklius ir turizmo paslaugų teikėjus; užtikrinti turizmo informacinės sistemos (turizmo informacijos centrų) funkcionavimą ir plėtrą; atstovauti Kauno miestą parodose, mugėse ir kt. renginiuose.</p> <p>Planuojama eksploatuoti (remontuoti ir atstatyti) mieste esančias turizmo informacines nuorodas, įrengti papildomas nuorodas į turistinius objektus, informacinius terminalus, miestą reklamuojančius standus miesto prieigose. Siekiama sukurti vientisą Kauno miesto turizmo leidinių ir suvenyrų stilių, atlikti turizmo produkto vartotojų tyrimus, organizuoti užsienio šalių ir Lietuvos žurnalistų vizitus ir turizmo misijas. Numatoma pirkti reklaminius ir leidybinius plotus specialiuose leidiniuose ir užsakomasias laidas regioninėse TV, pristatyti miestą periodinių leidinių specialiuose Kaunui skiriamuose numeriuose / puslapiuose, prumeruoti ir išgyti ekonominius, turistinius ir statistinius leidinius. Taip pat uždaviniu numatoma teikti Lietuvos turizmo informaciniams centrams užsienyje, Lietuvos ambasadoms ir verslo atstovybėms užsienyje Kauną pristatančią medžiagą.</p> <p>Sudaromos prielaidos ir sąlygos atvykstantojo turizmo plėtrai Kauno mieste. Panaudojant pigių skrydžių privalumus ir aviakompanijų rinkodaros priemones siekiama teikti turistams informaciją apie Kauno miesto savivaldybės teritorijoje esančius turistinius objektus, vietas, turistams teikiamas paslaugas.</p> <p><b>Produkto (uždavinio) vertinimo kriterijai:</b></p> <ul style="list-style-type: none"> <li>• Kauno miesto savivaldybės teritorijoje esančių turizmo išteklių ir turizmo paslaugų teikėjų, kurių duomenys tvarkomi, kaupiami ir atnaujinami NTIS, skaičius;</li> <li>• Vandens maršrutų skaičius;</li> <li>• Kauno miesto pristatymui (reklamai) skirtų priemonių skaičius;</li> <li>• Priemonių dalykiniam turizmui vystyti skaičius;</li> <li>• Pigių skrydžių rinkodaros priemonių skaičius.</li> </ul>			
<p><b>Numatomas programos įgyvendinimo rezultatas:</b></p> <p>Projektų, paraiškų ES fondų finansavimui ir techninės dokumentacijos rengimas prisidės prie miesto socialinės ir ekonominės plėtros, transporto, turizmo ir kitos susijusios infrastruktūros tobulinimo, o tuo pačiu ir gyvenamosios bei investicinės miesto aplinkos patrauklumo didėjimo. Tarptautinių programų projektų įgyvendinimas ir strateginio planavimo dokumentų rengimas leis sustiprinti Savivaldybės administracinius gebėjimus ir viešojo administravimo efektyvumą, leis efektyviau spręsti bendruomenei aktualias problemas, didins Savivaldybės veiklos skaidrumą. MTP „Technopolis“ infrastruktūros plėtra skatins inovatyvaus verslo plėtrą, mokslo ir verslo bendradarbiavimą.</p> <p>Tinkamai ir laiku parengti teritorijų planavimo dokumentai leis išlaikyti miesto socialinio, ekonominio ir ekologinio vystymo pusiausvyrą, formuoti sveiką ir harmoningą gyvenamąją, darbo ir poilsio aplinką, suderinti fizinių bei juridinių asmenų ir Savivaldybės interesus dėl teritorijos ir žemės sklypų naudojimo bei veiklos plėtojimo. Teritorijų planavimas užtikrins subalansuotą Kauno miesto teritorijos raidą, kryptingą infrastruktūros objektų plėtrą, skatins investicijas.</p>			



Informacijos sklaida didins Savivaldybės veiklos skaidrumą, skatins gyventojų įsitraukimą į aktualių miestui sprendimų priėmimą, kultūrinį aktyvumą. Programos įgyvendinimas sudarys prielaidas Kauno miesto įvaizdžio ir turistinio patrauklumo gerėjimui, atvykstantojo turizmo plėtrai. Dalyvaujant įvairių tarptautinių ir šalies organizacijų veikloje bus keičiamasi patirtimi, planuojami nauji projektai, sklaidžiama informacija apie Kauną. Programa bus skatinamas inovacijų kūrimas ir diegimas versle, didinant miesto konkurencingumą bei žinomumą.

**Planuojami programos finansavimo šaltiniai:** Savivaldybės biudžetas, Europos Sąjungos struktūrinių fondų ir kitų fondų paramos lėšos, Skolintos lėšos.

**Veiksmai, numatyti Kauno miesto strateginiame plane, kurie susiję su vykdoma programa:**

**1. PRIORITETAS. KONKURENCINGOS EKONOMIKOS PLĖTRA**

**1.1. Tikslas. Skatinti verslumą Kauno mieste**

1.1.1. Uždavinys. Kurti investicijoms palankią verslo aplinką

1.1.2. Uždavinys. Sudaryti sąlygas žinių ekonomikos plėtrai

**1.2. Tikslas. Efektyviai išnaudoti miesto turizmo potencialą**

1.2.1. Uždavinys. Plėtoti viešąjį turizmo infrastruktūrą

**2. PRIORITETAS. DARNIOS IR VERŽLIOS VISUOMENĖS KŪRIMAS**

**2.1. Tikslas. Didinti Kauno, kaip švietimo ir mokslo miesto, reikšmę**

2.1.1. Uždavinys. Užtikrinti aukštą švietimo ir ugdymo paslaugų kokybę

**2.2. Tikslas. Gerinti miesto kultūrinio gyvenimo kokybę**

2.2.1. Uždavinys. Plėtoti viešąją kultūros infrastruktūrą

**3. PRIORITETAS. MIESTO APLINKOS KOKYBĖS GERINIMAS**

**3.1. Tikslas. Plėtoti miesto susisiekimo infrastruktūrą**

3.1.1. Uždavinys. Tobulinti miesto vidaus susisiekimo tinklą ir eismo valdymo sistemą

3.1.2. Uždavinys. Plėtoti visuomeninio ir bevariklio transporto sistemas

**3.3. Tikslas. Užtikrinti darnią miesto plėtrą**

3.3.1. Uždavinys. Subalansuotai plėtoti urbanistinę struktūrą

**4. PRIORITETAS. MIESTO VALDYMO KOKYBĖS GERINIMAS**

**4.1. Tikslas. Didinti miesto valdymo efektyvumą**

4.1.1. Uždavinys. Supaprastinti sprendimų priėmimo procedūras ir didinti jų skaidrumą, siekiant į rezultatus orientuoto miesto valdymo

4.1.2. Uždavinys. Skatinti bendruomenės dalyvavimą miesto valdyme

4.1.3. Uždavinys. Plėtoti bendradarbiavimą su kitomis organizacijomis, miestais ir regionais

**Susiję įstatymai ir kiti norminiai teisės aktai:** LR vietos savivaldos įstatymas; LR biudžeto sandaros įstatymas; Lietuvos 2007–2013 metų Europos Sąjungos struktūrinės paramos panaudojimo strategija ir veiksmų programa; LRV nutarimas „Dėl strateginio planavimo metodikos patvirtinimo“; Kauno miesto 2005–2015 m. strateginis planas; LR teritorijų planavimo įstatymas; LR statybos įstatymas; LRV nutarimas Dėl žemės servitutų nustatymo administraciniu aktu taisyklių patvirtinimo; LR Aplinkos ministro įsakymas Dėl detaliųjų planų rengimo taisyklių patvirtinimo; LR saugomų teritorijų įstatymas; 2005-12-09 sutartis licencijai gauti uzufukto valdymas Nr. 200-2-2288; Kauno miesto savivaldybės tarybos 2005-10-20 sprendimas Nr. T-550; Lietuvos Respublikos konkurencijos įstatymas; LR socialinių paslaugų įstatymas; Socialinių paslaugų katalogas, patvirtintas 2006 m. balandžio 5 d. LR Socialinės apsaugos ir darbo ministro įsakymu Nr. A1-93; LR neįgaliųjų socialinės integracijos įstatymas; LR jaunimo politikos pagrindų įstatymas; LR asociacijų įstatymas; Kauno miesto nevyriausybių organizacijų rėmimo fondo nuostatai; Kauno miesto savivaldybės tarybos

*[Handwritten signature]*

2005-03-24 sprendimas Nr. T-147; Kauno miesto savivaldybės tarybos 2009-01-22 sprendimas Nr. T-26; LR visuomenės informavimo įstatymas; LR turizmo įstatymas ir jo lydimieji aktai; Nacionalinė turizmo plėtros programa ir kt.

*Stivai*

**MIESTO DARNAUS VYSTYMOŠI PROGRAMOS Nr. 1  
lėšų poreikis (asignavimai) ir numatomi finansavimo šaltiniai**

(tūkst. Lt)

Ekonominės klasifikacijos grupė, finansavimo šaltiniai	2013-ųjų m. asignavimų projektas	2014-ųjų m. asignavimų projektas	2015-ųjų m. asignavimų projektas
<b>1. Iš viso asignavimų:</b>	<b>10177,4</b>	<b>7158,0</b>	<b>7967,0</b>
<b>2. Finansavimo šaltiniai:</b>	<b>10177,4</b>	<b>7158,0</b>	<b>7967,0</b>
<b>2.1. Savivaldybės lėšos</b>	<b>7291,2</b>	<b>5893,0</b>	<b>6444,0</b>
2.1.1. Savivaldybės biudžeto asignavimai savarankiškosioms funkcijoms atlikti*	4996,1	5673,0	6348,0
2.1.2. Savivaldybės privatizavimo fondas			
2.1.3. Skolintos lėšos	2295,1	220,0	96,0
<b>2.2. Dotacijos iš valstybės ir kitų valstybės valdymo lygių</b>			
2.2.1. Speciali tikslinė dotacija**			
2.2.1.1. Valstybės investicijų programoje numatytoms kapitalo investicijoms finansuoti			
2.2.2. Kitos dotacijos***			
<b>2.3. Kelių priežiūros ir plėtros programos</b>			
<b>2.4. ES struktūrinių fondų ir kitų fondų paramos lėšos</b>	<b>2886,2</b>	<b>1265,0</b>	<b>1523,0</b>
<b>2.5. Kitos lėšos</b>			

\*Tarp jų biudžetinių įstaigų pajamų lėšos, Kauno miesto savivaldybės aplinkos apsaugos remimo specialioji programa, Kauno miesto savivaldybės visuomenės sveikatos remimo specialioji programa

\*\* Tarp jų valstybinėms (valstybės perduotoms savivaldybėms) funkcijoms atlikti, perduotoms iš apskričių įstaigoms išlaikyti, mokinio krepšeliui finansuoti ir kt.

\*\*\*Netiesiogiai į Savivaldybės biudžetą iš ministerijų ar kitų institucijų gaunamos valstybės biudžeto lėšos Savivaldybės biudžeto priemonėms vykdyti (pvz., iš Socialinės apsaugos ir darbo ministerijos gaunamos šalpos išmokos, išmokos vaikams ir kt.; iš Švietimo ir mokslo ministerijos Švietimo aprūpinimo centro – lėšos ikimokyklinio amžiaus mokinių, ugdomų pagal ikimokyklinio ugdymo programas, ugdymo išlaidoms kompensuoti dėl mokinių skaičiaus padidėjimo ir kt.; iš Finansų ministerijos – lėšos pasirengti ir dalyvauti buriavimo pasaulio ir Europos čempionatuose bei kituose buriavimo renginiuose ir kt.).

**2013-2015 M. KAUNO MIESTO SAVIVALDYBĖS**  
*(savivaldybės pavadinimas)*  
**MIESTO DARNAUS VYSTYMOSI PROGRAMOS NR. 1**  
**TIKSLŲ, UŽDAVINIŲ, PRIEMONIŲ ASIGNAVIMŲ IR PRODUKTO VERTINIMO KRITERIJŲ SUVESTINĖ**  
*(tūkst. litų)*

Kodas	2	3	4	5	6	7	8	Vertinimo kriterijai			
								2013 - teisens m.	2014 - teisens m.	2015 - teisens m.	
	Strateginis tikslas, programa, programos tikslas, programos uždavinys, priemonė	Priemonės vykdytojas	Funkcinės klasifikacijos kodas	Finansavimo šaltinio kodas/ Iš viso	2013-ųjų m. asignavimų projektas	2014-ųjų m. asignavimų projektas	2015-ųjų m. asignavimų projektas	pavadinimas	planas		
I	2	3	4	5	6	7	8	9	10	11	12
	Finansavimo šaltiniai, iš jų:										
	Savivaldybės lėšos			Iš viso	7291,2	5893,0	6444,0				
	Savivaldybės biudžeto asignavimai savarankiškosioms funkcijoms atlikti*			Iš viso	4996,1	5673,0	6348,0				
	Savivaldybės privatizavimo fondas			Iš viso							
	Skolintos lėšos			Iš viso	2295,1	220,0	96,0				
	Dotacijos iš valstybės ir kitų valstybės valdymo lygių			Iš viso							
	Speciali tikslinė dotacija**			Iš viso							
	Valstybės investicijų programoje numatytoms kapitalo investicijoms finansuoti			Iš viso							
	Kitos dotacijos***			Iš viso							
	Kelių priežiūros ir plėtros programos finansavimo lėšos			Iš viso							
	ES struktūrinių fondų ir kitų fondų paramos lėšos			Iš viso	2886,2	1265,0	1523,0				
	Kitos lėšos			Iš viso							

1	2	3	4	5	6	7	8	9	10	11	12
	<b>Strateginio planavimo dokumentų rengimas ir priežiūra</b>										
	Priemonė			Iš viso	270,0	240,0	10,0				
	Kauno miesto savivaldybės strateginiam planui iki 2020 metų ir strateginiam 2014-2016 metų veiklos planui parengti	Investicijų ir strateginio planavimo skyrius	04.09.01.02.	Iš viso	250,0	230,0		Parengtų strateginių planų skaičius	2		1
	Priemonė			1.	100,0	30,0					
				1.1.	100,0	30,0					
				4.	150,0	200,0					
	Priemonė			Iš viso	20,0	10,0	10,0	Atliktų viešųjų paslaugų			
	Vartotojų pasitenkinimo viešosiomis paslaugomis tyrimams	Investicijų ir strateginio planavimo skyrius	04.09.01.02.	1.	20,0	10,0	10,0	vartotojų patenkinimo tyrimų skaičius	8		4
				1.1.	20,0	10,0	10,0				
	<b>Investicijų pritraukimas ir verslo skatinimas</b>			Iš viso	157,0	140,0	195,0				
	Priemonė			Iš viso	57,0	40,0	45,0				
	VšĮ Kauno regiono plėtros agentūrai	Investicijų ir strateginio planavimo skyrius	04.09.01.02.	1.	57,0	40,0	45,0				
				1.1.	57,0	40,0	45,0				
	Priemonė			Iš viso	100,0	100,0	150,0	Vykdomų verslo rėmimo priemonių skaičius	1		1
	Smulkaus ir vidutinio verslo (SVV) plėtros programai įgyvendinti	Investicijų ir strateginio planavimo skyrius	04.09.01.02.	1.	100,0	100,0	150,0				
				1.1.	100,0	100,0	150,0				
	<b>ES ir kitų tarptautinių programų projektų rengimas ir administravimas</b>			Iš viso	4944,3	1481,0	1745,0				
	Priemonė			Iš viso	1930,4	281,0	480,0				
	Projektui „Viešosios turizmo infrastruktūros įrengimas Kauno kempinge „Jonavos E.“ įgyvendinti (VšĮ „Automobilių stovėjimo aikštelės)“	Transporto ir eismo organizavimo skyrius	04.05.01.02.	1.	617,2	220,0	96,0	Įgyvendinamų projektų skaičius	1		1
				1.3.	617,2	220,0	96,0				
				4.	1313,2	61,0	384,0				
	Priemonė			Iš viso	370,0			Įgyvendinamų projektų skaičius	1		
	Projektui „Rail Baltica Growth Corridor“ įgyvendinti	Investicijų ir strateginio planavimo skyrius	04.08.05.01.	1.	120,0						
				1.1.	120,0						
				4.	250,0						
	Priemonė			Iš viso	210,0	330,0	265,0				
	Projektui „AT FORT“ įgyvendinti	Investicijų ir strateginio planavimo skyrius	04.09.01.02.	1.	150,0	200,0		Įgyvendinamų projektų skaičius	1		1
				1.1.	150,0	200,0					
				4.	60,0	130,0	265,0				
	Priemonė			Iš viso	1877,9	300,0	400,0	Parengtų projektų (paraiškų) ES fondų paramai gauti, skaičius	5		1
	Projektų rengimui, bendram finansavimui ir įgyvendinimui	Investicijų ir strateginio planavimo skyrius	04.09.01.02.	1.	1877,9	300,0	400,0				
				1.1.	200,0	300,0	400,0				
				1.3.	1677,9						
	Priemonė			Iš viso	125,0	130,0	140,0	Parengtų techninių projektų, energetinių audytų, projekto vykdymo administravimo sutarčių skaičius.	6		7
	<b>Kultūros įstaigų renovavimo ir modernizavimo</b>			1.	125,0	130,0	140,0				
	techniniams, investiciniams projektams ir kitiems reikalingiems dokumentams parengti bei tyrimams atlikti	Svietimo, kultūros ir turizmo plėtros reikalų valdyba	08.	1.1.	125,0	130,0	140,0				

1	2	3	4	5	6	7	8	9	10	11	12
Priemonė				Iš viso	387,4	400,0	410,0				
Švietimo ir ugdymo įstaigų detaliesiems, techniniams projektams rengti, energiesiems auditams, kadastriniams matavimams atlikti, žemės sklypams, pastatams įteisinti	Švietimo, kultūros ir turizmo plėtros reikalų valdyba	09.		1.	387,4	400,0	410,0	Parengtų detaliųjų planų, techninių projektų, kadastrinių matavimų bylų, įteisintų žemės sklypų skaičius	78	80	82
Priemonė				Iš viso	43,6	40,0	50,0				
Europos Sąjungos lėšomis įgyvendinamų švietimo ir ugdymo įstaigų renovavimo projektų bendram finansavimui	Švietimo, kultūros ir turizmo plėtros reikalų valdyba	09.		1.	43,6	40,0	50,0	Išgyvendinamų projektų skaičius	9	10	11
				1.1.	43,6	40,0	50,0				
<b>Urbanistinių-architektūrinių konkursų rengimas ir projektų ekspertavimas</b>											
Priemonė				Iš viso	160,0	150,0	170,0				
VSI Kauno architektūros ir urbanistikos ekspertų tarybai	Urbanistikos ir architektūros skyrius	04.04.03.01.		Iš viso	115,0	100,0	120,0	Atliktų urbanistikos bei architektūros darbų ekspertizų skaičius	15	15	15
Priemonė				Iš viso	115,0	100,0	120,0				
Urbanistiniams konkursams organizuoti	Urbanistikos ir architektūros skyrius	04.04.03.01.		1.		50,0	50,0	Suorganizuotų urbanistinių konkursų skaičius	1	1	1
Priemonė				Iš viso	45,0						
Rotušės aikštės vizijos konkursui organizuoti	Urbanistikos ir architektūros skyrius	04.04.03.01.		1.	45,0			Suorganizuotas konkursas	1		
				1.1.	45,0						
<b>Teritorijų planavimo dokumentų rengimas</b>											
Priemonė				Iš viso	3529,1	3257,0	3737,0				
Kauno miesto savivaldybės teritorijos bendrajam planavimui	Urbanistikos ir architektūros skyrius	04.04.03.01.		Iš viso	1054,5		500,0	Parengtas (pakoreguotas) Kauno miesto bendrasis planas	1		1
Priemonė				Iš viso	281,6	537,0	537,0				
Specialiesiems planams rengti	Urbanistikos ir architektūros skyrius	04.04.03.01.		1.	281,6	300,0	300,0	Parengtų specialiųjų planų skaičius	3	2	2
				1.1.	281,6	300,0	300,0				
Priemonė				Iš viso	400,0	700,0	700,0				
Skaitmeniniam žemėlapiui pildyti ir atnaujinti	Urbanistikos ir architektūros skyrius	04.04.03.01.		1.	400,0	263,0	263,0	Skaitmeninio žemėlapio duomenų pildymas	1	1	1
				1.1.	400,0	263,0	263,0				
Priemonė				Iš viso	100,0	120,0	100,0				
Kadastriniams matavimams atlikti	Urbanistikos ir architektūros skyrius	04.04.03.01.		1.	100,0	120,0	100,0	Atliktų kadastrinių matavimų skaičius	120	120	100
				1.1.	100,0	120,0	100,0				

1	2	3	4	5	6	7	8	9	10	11	12
Priemonė				Iš viso	1005,0	1900,0	1900,0				
Detaliesiems ir jiems prilygintiems planams rengti	Urbanistikos ir architektūros skyrius	04.04.03.01.		1.	1005,0	1700,0	1700,0	Parengtų teritorijų detaliųjų ir jiems prilygintų planų skaičius	70	80	80
Priemonė				4.		200,0	200,0				
Priemonė				Iš viso	688,0			Vykdomų teritorijų planavimo dokumentų rengimo projektų skaičius	1	1	1
Projektui „Kauno miesto savivaldybės specialiųjų ir detaliųjų planų rengimas“ įgyvendinti	Investicijų ir strateginio planavimo skyrius	04.04.03.01.		4.	688,0						
<b>Informacijos apie miestą sklaida, miesto patrauklumo didinimas</b>				<b>Iš viso</b>	<b>555,0</b>	<b>710,0</b>	<b>730,0</b>				
Priemonė				Iš viso	500,0	600,0	610,0	Informacijos sklaidos apie Kauno miesto savivaldybę	4	4	4
Informacijai apie Kauno miesto savivaldybę skleisti visuomenei	Tarptautinių ryšių ir protokolo skyrius	08.03.01.01.		1.	500,0	600,0	610,0	Kauno miesto savivaldybės priemonių skaičius			
Priemonė				Iš viso	55,0	110,0	120,0				
Leidybai	Investicijų ir strateginio planavimo skyrius/ Kultūros ir turizmo plėtros skyrius	08.03.01.02.		1.	55,0	110,0	120,0	Informacinių leidinių skaičius	5000	8000	8000
<b>Miesto tarptautinio bendradarbiavimo stiprinimas, plėtros galimybių pristatymas tarptautiniuose šalies mastu</b>				<b>Iš viso</b>	<b>107,0</b>	<b>130,0</b>	<b>145,0</b>				
Priemonė				Iš viso	30,0	30,0	30,0	Organizacijų, kurių veikloje dalyvaujama skaičius	2	2	2
Kauno miesto savivaldybės narystei „Energie Cities“ finansuoti ir Merų paktui įgyvendinti	Energetikos skyrius	04.08.03.01.		1.	30,0	30,0	30,0				
Priemonė				Iš viso	25,0	30,0	35,0	Organizacijų, kurių veikloje dalyvaujama skaičius	3	3	3
Dalyvauti BMS, ALDA, ECAD ir kitų organizacijų veikloje	Tarptautinių ryšių ir protokolo skyrius	01.01.03.05.		1.	25,0	30,0	35,0				
Priemonė				Iš viso	18,5	30,0	30,0	Organizacijų, kurių veikloje dalyvaujama skaičius	1	1	1
Dalyvauti Europos miestų rinkodaros organizacijų veikloje	Kultūros ir turizmo plėtros skyrius	04.07.03.01.		1.	18,5	30,0	30,0				
Priemonė				Iš viso	33,5	40,0	50,0	Tarptautinių turizmo mugių skaičius	9	12	12
Dalyvauti tarptautinėse ir šalies mugėse	Kultūros ir turizmo plėtros skyrius	04.07.03.01.		1.	33,5	40,0	50,0				
<b>Turizmo viešosios informacinės sistemos kūrimas ir miesto turizmo rinkodaros vystymas</b>				<b>Iš viso</b>	<b>455,0</b>	<b>1050,0</b>	<b>1235,0</b>				
Priemonė				Iš viso	300,0	350,0	400,0	Kauno miesto savivaldybės teritorijoje esančių turizmo išteklių ir turizmo paslaugų teikėjų, kurių duomenys tvarkomi, kaupiami ir atnaujinami NTIS, skaičius	1000	1000	1000
VšĮ Kauno regiono turizmo informacijos centrai	Kultūros ir turizmo plėtros skyrius	04.07.03.01.		1.	300,0	350,0	400,0				
				1.1.	300,0	350,0	400,0				

1	2	3	4	5	6	7	8	9	10	11	12
Priemonė				Iš viso	15,0	30,0	45,0				
Vandens turizmui vystyti		Kultūros ir turizmo plėtos skyrius	04.07.03.01.	1.	15,0	30,0	45,0	Vandens maršrutų skaičius	1	2	2
Priemonė				1.1.	15,0	30,0	45,0				
Kauno miestui pristatyti (reklamuoti)		Kultūros ir turizmo plėtos skyrius	04.09.01.02.	Iš viso	70,0	100,0	120,0	Kauno miesto pristatymui (reklamai) skirtų priemonių skaičius	4	4	4
Priemonė				1.	70,0	100,0	120,0				
Dalykiniam turizmui vystyti		Kultūros ir turizmo plėtos skyrius	04.09.01.02.	1.1.	70,0	100,0	120,0	Priemonių dalykiniam turizmui vystyti skaičius	1	1	1
Priemonė				Iš viso	70,0	70,0	70,0				
Kauno miesto konkurencingumui ir patrauklumui didinti		Kultūros ir turizmo plėtos skyrius	04.07.03.01.	1.		500,0	600,0	Pigių skrydžių rinkodaros priemonių skaičius		2	2
				1.1.		500,0	600,0				
						500,0	600,0				

\*Tarp jų biudžetinių įstaigų pajamų lėšos, Kauno miesto saviavaldybės aplinkos apsaugos rėmimo specialioji programa, Kauno miesto saviavaldybės visuomenės sveikatos rėmimo specialioji programa

\*\* Tarp jų valstybinėms (valstybės perduotoms savivaldybėms) funkcijoms atlikti, perduotoms iš apskričių įstaigoms išlaikyti, mokinio krepšeliui finansuoti ir kt.

\*\*\*Netiesiogiai į Savivaldybės biudžetą iš ministerijų ar kitų institucijų gaunamos valstybės biudžeto lėšos Savivaldybės biudžeto lėšos Savivaldybės vykdyti (pvz., iš Socialinės apsaugos ir darbo ministerijos gaunamos šalpos išmokos, išmokos vaikams ir kt.; iš Švietimo ir mokslo ministerijos Švietimo aprūpinimo centro – lėšos ikimokyklinio amžiaus mokinių, ugdomų pagal ikimokyklinio ugdymo programas, ugdymo išlaidoms kompensuoti dėl mokinių skaitčiaus padidėjimo ir kt.; iš Finansų ministerijos – lėšos pasirengti ir dalyvauti buriavimo pasaulio ir Europos čempionatuose bei kituose buriavimo renginiuose ir kt.).



MIESTO DARNAUS VYSTYMOSI PROGRAMOS Nr. 1  
(programos pavadinimas)

Strateginio tikslo kodas	Programos kodas	Programos tikslo kodas	Uždavinio kodas	Vertinimo kriterijus	Vertinimo kriterijaus kodas	2013-ųjų m. planas	2014-ųjų m. planas	2015-ųjų m. planas
1	1			Verslumo lygis (veikiantčių SVV įmonių skaičius, tenkantis 1.000-iai gyventojų)	E-1-1	30,4	31,1	31,8
1	1			I Savivaldybės biudžetą įskaičiuoto gyventojų pajamų mokesčio dalis, tenkanti vienam gyventojui, (Lt)	E-1-2	1013,0	1015,0	1018,0
1	1			Miestą aplankiusių turistų skaičiaus dinamika, (proc.)	E-1-3	5,0	15,0	15,0
1	1			Savivaldybės materialinės investicijos, tenkančios vienam gyventojui, (Lt)	E-1-4	116,0	120,0	119,0
1	1	1		įsivainių ES struktūrinių ir kitų fondų finansinės paramos lėšų suma, (tūkst. Lt)	R-1-1-1	31706,3	21656,0	17523,0
1	1	1		Okio subjektų, išskirtinai MTP „Technopolis“, skaičius	R-1-1-2	13,0	13,0	23,0
1	1	1		Savivaldybės bendrai finansuotų SVV subjektų projektų skaičius ir lėšų, skirtų šių projektų bendram finansavimui, pokytis, lyginant su ankstesniais metais, (proc.)	R-1-1-3	0 / 100	-20 / 50	25 / 33
1	1	1	1	Parengtų strateginių planų skaičius	P-1-1-1-1	2,0	1,0	0,0
1	1	1	1	Atliktų viešųjų paslaugų vartotojų patenkimo tyrimų skaičius	P-1-1-1-2	8,0	4,0	4,0
1	1	1	2	Vykdomų verslo reinkom priemonių skaičius	P-1-1-2-1	1,0	1,0	1,0
1	1	1	3	Igyvendinamų projektų skaičius	P-1-1-3-1	3,0	2,0	1,0
1	1	1	3	Parengtų projektų (paraiškų) ES fondų paramai gauti, skaičius	P-1-1-3-2	5,0	1,0	4,0
1	1	2		Patvirtintų teritorijų planavimo dokumentų skaičius	R-1-2-1	200,0	200,0	200,0
1	1	2		Surengtų urbanistinių-architektūrinių konkursų skaičius	R-1-2-2	1,0	1,0	1,0
1	1	2	1	Atliktų urbanistikos bei architektūros darbų ekspertizė skaičius	P-1-2-1-1	15,0	15,0	15,0
1	1	2	1	Suorganizuotų urbanistinių konkursų skaičius	P-1-2-1-2	0,0	0,0	0,0
1	1	2	2	Parengtas (pakoreguotas) Kauno miesto bendrasis planas	P-1-2-2-1	1,0	0,0	1,0
1	1	2	2	Parengtų specialiuju planų skaičius	P-1-2-2-2	3,0	2,0	2,0
1	1	2	2	Skaitmeninio žemėlapiu duomenų pildymas	P-1-2-2-3	1,0	1,0	1,0
1	1	2	2	Atliktų kadastrinių matavimų skaičius	P-1-2-2-4	120,0	120,0	100,0
1	1	2	2	Parengtų teritorijų detalijų ir įjems prilygintų planų skaičius	P-1-2-2-5	70,0	80,0	80,0
1	1	2	2	Vykdomų teritorijų planavimo dokumentų rengimo projektų skaičius	P-1-2-2-6	1,0	1,0	1,0
1	1	3		Turizmo informacijos centruose apsilankiusių turistų skaičius, (tūkst.)	R-1-3-1	119,2	137,0	157,6
1	1	3		Parodų, kuriose Savivaldybė dalyvavo, skaičius	R-1-3-2	9,0	12,0	12,0
1	1	3	1	Informacijos sklaidos apie Kauno miesto savivaldybę priemonių skaičius	P-1-3-1-1	4	4	4
1	1	3	1	Informacinių leidinių skaičius	P-1-3-1-2	5000	8000	8000
1	1	3	2	Organizacijų, kurių veikloje dalyvaujama skaičius	P-1-3-2-1	6	6	6
1	1	3	2	Tarpinstitūtinio turizmo augimą, kuriaose prisistatytas Kauno miestas, skaičius	P-1-3-2-2	9	12	12
1	1	3	3	Kauno miesto savivaldybės teritorijoje esančių turizmo išteklių ir turizmo paslaugų teikėjų, kurių duomenys tvarkomi, kaupiami ir atnaujinami NTIS, skaičius	P-1-3-3-1	1000	1000	1000
1	1	3	3	Vandens maršrutų skaičius	P-1-3-3-2	1	2	2
1	1	3	3	Kauno miesto prisistatymui (reklamai) skirtų priemonių skaičius	P-1-3-3-3	4	4	4
1	1	3	3	Priemonių dalykiniam turizmui vystyti skaičius	P-1-3-3-4	1	1	1
1	1	3	3	Pigių skrydžių rinkodaros priemonių skaičius	P-1-3-3-5	0	2	2

**INVESTICIJŲ PROGRAMA**  
(programos pavadinimas)

**PROGRAMOS APRAŠYMAS**

<b>Biudžetiniai metai</b>	2013-2015 ieji metai		
<b>Asignavimų valdytojas (-ai)</b>	Kauno miesto savivaldybės administracija Švietimo, kultūros ir turizmo plėtros reikalų valdyba Kūno kultūros ir sporto skyrius	<b>Kodas (-ai)</b>	188764867
<b>Vykdytojas (-ai)</b>	Kūno kultūros ir sporto skyrius Miesto tvarkymo skyrius Transporto ir eismo organizavimo skyrius Aplinkos apsaugos skyrius Energetikos skyrius Bendrasis skyrius Investicijų ir strateginio planavimo skyrius Statybos skyrius Kultūros ir turizmo plėtros skyrius Socialinių paslaugų skyrius Viešųjų pirkimų ir koncesijų skyrius Sveikatos apsaugos skyrius Švietimo ir kultūros įstaigų ūkio ir finansų skyrius		
<b>Programos pavadinimas</b>	Investicijų programa	<b>Kodas</b>	2
<b>Programos parengimo argumentai</b>	<p>Numatoma vykdyti naujų statinių statybą bei esamų rekonstrukciją ir atnaujinimą (renovaciją). Plėtojant Kauno miestą, planuojama rengti ir įgyvendinti miestui reikšmingų statinių ir visuomeninių socialinių, švietimo ir ugdymo, sveikatos priežiūros, kultūros, sporto įstaigų bei Savivaldybės nekilnojamojo turto statybos, atnaujinimo (renovacijos) ir rekonstrukcijos projektus.</p> <p>Programa siekiama plėtoti miesto susisiekimo, inžinerinę ir energetinę infrastruktūrą, viešojo transporto sistemą. Įgyvendinat šią programą svarbu kokybiškai parengti Kauno miesto infrastruktūros gerinimo ir plėtojimo projektus bei užtikrinti efektyvų jų įgyvendinimą. Išplėtotas ir modernizuotas susisiekimo tinklas Kauno mieste užtikrins didėjančių transporto srautų laidumą ir jų pasiskirstymą, sumažins avaringumą bei taršą mieste. Miesto inžinerinės ir energetinės infrastruktūros plėtra leis racionaliai ir efektyviai naudoti energiją, pagerins energijos valdymo galimybes mieste.</p> <p>Šia programa realizuojamos Lietuvos Respublikos vietos savivaldos įstatyme nustatytos <i>savarankiškosios savivaldybių funkcijos</i> – savivaldybei nuosavybe priklausančios žemės ir kito turto valdymas, naudojimas ir disponavimas juo; statinių naudojimo priežiūra įstatymų</p>		

*Guim*

	nustatyta tvarka; savivaldybių vietinės reikšmės kelių ir gatvių priežiūra, taisymas, tiesimas ir saugaus eismo organizavimas; infrastruktūros, socialinės ir ekonominės raidos planavimas, strateginių plėtros ir veiklos planų rengimas, turizmo, būsto, smulkią ir vidutinio verslo plėtros programų rengimas.		
<b>Prioritetas (-ai) pagal Savivaldybės strateginį planą</b>	Konkurencingos ekonomikos plėtra	<b>Kodas (-ai)</b>	1
	Darnios ir veržlios visuomenės kūrimas		2
	Miesto aplinkos kokybės gerinimas		3
<b>Šia programa įgyvendinamas įstaigos strateginis tikslas:</b>	Užtikrinti konkurencingą ekonominę aplinką	<b>Kodas</b>	1
<b>Programos tikslas</b>	Plėtoti ir vystyti inžinerinius statinius	<b>Kodas</b>	2.1
<p><b>Tikslo aprašymas:</b></p> <p>Įgyvendinamu tikslu siekiama: vykdyti miesto gatvių, tiltų ir kitų transporto objektų rekonstrukciją ir plėtrą, diegti eismo saugą didinančias priemones; plėtoti viešojo transporto sistemą; rekonstruoti ir plėsti gatvių apšvietimo tinklus bei rengti šių darbų atlikimui būtiną techninę dokumentaciją; užtikrinti geriamojo vandens bei nuotekų surinkimo paslaugos teikimą gyventojams; vykdyti naujų kapinių įrengimą ir esamų plėtrą.</p> <p><b>Rezultato (tikslų) vertinimo kriterijus:</b></p> <ul style="list-style-type: none"> <li>Įgyvendintų inžinerinių statinių plėtros ir vystymo projektų skaičius ir lėšos (mln. Lt).</li> </ul>			
<b>Uždavinys</b>	Susisiekimo komunikacijų plėtros projektų rengimas ir įgyvendinimas	<b>Kodas</b>	2.1.1
<p>Įgyvendinant šį uždavinį, Lietuvos automobilių kelių direkcijos prie Susisiekimo ministerijos (toliau - LAKD), Savivaldybės biudžeto lėšomis, numatoma vykdyti Technikumo g., Panemunės tilto, Tiltų g., Kareivinių g., Z. Gerulaičio g., K. Veverskio g., Savanorių pr. įkalmės estakados, K. Petrausko g. (nuo Vydūno al. iki Radvilėnų pl.) rekonstrukciją, rengti Raudondvario pl., Vyčio Kryžiaus g., J. Petruičio g. šlaito nuo Jeruzalės sk. iki Ožeškienės laiptų rekonstrukcijos techninius projektus. Taip pat numatoma diegti gatvių stebėsenos (monitoringo) sistemą, kuri leis nuolat stebėti, analizuoti ir vertinti miesto gatvių būklę.</p> <p>Kauno miesto savivaldybės tarybos 2012-04-05 sprendimu Nr. T-170 patvirtintoje 2012–2014 m. Kauno miesto gatvių priežiūros programoje numatyti 5-ių objektų projektavimo darbai, kurių daliai planuojama panaudoti LAKD lėšas.</p> <p>Iš Savivaldybės biudžeto ir / ar skolintų lėšų 2013 m. numatoma parengti Linkuvos g., Baltijos g., J. Grušo g. bei Žemaičių pl. rekonstrukcijos techninius projektus, įrengti ir rekonstruoti šviesoforines sankryžas, įrengti viešojo transporto intermodalinį terminalą greta Kauno geležinkelio stoties. Taip pat pagal patvirtintą Kauno miesto gatvių priežiūros programą numatoma vykdyti gatvių remonto darbus.</p> <p>ES struktūrinių fondų lėšomis 2013 m. numatoma vykdyti Juozapavičiaus prospekto kapitalinį remontą (gatvę numatoma sujungti su Vokiečių gatve ir išplatinti iki 14 m. pločio), Parodos g. ir K. Petrausko g. dalies (nuo Parodos g. iki Vydūno al.) rekonstrukciją, Parodos ir K. Petrausko gatvėse įrengti troleibusų kontaktinį tinklą, Savanorių pr. įrengti viešojo transporto eismo juostas.</p> <p>Uždaviniui numatytos lėšos M. K. Čiurlionio tilto kairiojo prietilčio transporto mazgo koncesijos mokesčiui. Pagal koncesijos sutartį, Kauno miesto savivaldybė kas ketvirtį turi mokėti koncesijos mokestį ir kasmet sumokėti faktinį kredito kintamų palūkanų pokyčių skirtumą.</p> <p>Planuojama prižiūrėti Kauno miesto viešojo transporto stogines stotelėse, kurių neprižiūri UAB „Lagunta“ ir UAB „JCDecaux“, įrengti suolelius, gerinti viešojo transporto stotelių</p>			

infrastruktūra.			
<b>Produkto (uždavinio) vertinimo kriterijai:</b>			
<ul style="list-style-type: none"> <li>• Parengtų susisiekiimo ir inžinerinės infrastruktūros galimybių studijų skaičius;</li> <li>• Rekonstruotų gatvių ilgis, (km);</li> <li>• Rekonstruotos Laisvės al. ilgis, (km);</li> <li>• Rekonstruotų ar naujai įrengtų šviesoforinių sankryžų skaičius;</li> <li>• Įrengtų dviračių takų ilgis, (km);</li> <li>• Parengtų ir ekspertuotų komunalinių objektų techninių projektų skaičius;</li> <li>• Sankryžų (Savanorių pr.), kuriuose įdiegtos saugaus eismo priemonės, skaičius.</li> </ul>			
<b>Uždavinys</b>	Inžinerinių statinių plėtros projektų rengimas ir įgyvendinimas	<b>Kodas</b>	2.1.2
<p>Kauno mieste yra vietų, kur šalia socialiai remtinų asmenų gyvenamųjų namų yra magistralinės vandentiekio ir kanalizacijos trasos, tačiau šie asmenys neturi lėšų prisijungti prie minėtų tinklų. Uždaviniu siekiama užtikrinti geriamojo vandens bei nuotekų surinkimo paslaugos teikimą socialiai remtiniams asmenims.</p> <p>2013 m. planuojama suprojektuoti gatvių apšvietimo elektros tinklus: Lakūnų pl. atkarpa, takas nuo Vaidoto g. apsisukimo žiedo iki Raudonojo Kryžiaus slaugos ir palaikomojo gydymo ligoninės, Karo aviacijos g., Dumburio g. atkarpa ir kt. Taip pat numatoma atlikti Kauno miesto gatvių apšvietimo projekto I etapo galimybių studiją.</p> <p>Atsižvelgiant į skirtas lėšas ir parengtus techninius projektus numatoma vykdyti elektros tinklų įrengimą neapšviestose miesto gatvėse, rekonstruoti gatvių apšvietimo tinklus AB LESTO demontavus elektros oro linijas.</p> <p>Taip pat uždaviniu numatytos lėšos naujoms kapinėms įrengti ir veikiančioms plėsti.</p>			
<b>Produkto (uždavinio) vertinimo kriterijai:</b>			
<ul style="list-style-type: none"> <li>• Įrengtų apšvietimo tinklų ilgis, (km);</li> <li>• Įrengtų vandentiekio ir nuotekų tinklų ilgis, (km);</li> <li>• Modernizuotų apšvietimo maitinimo punktų skaičius;</li> <li>• Parengtų energetikos objektų projektų skaičius.</li> </ul>			
<b>Programos tikslas</b>	Statyti, rekonstruoti ir atnaujinti (renovuoti) statinius, gerinant miesto aplinkos kokybę	<b>Kodas</b>	2.2
<b>Tikslo aprašymas:</b>			
<p>Įgyvendinamu tikslu siekiama: rengti ir įgyvendinti bendrojo naudojimo rekreacinės paskirties objektų rekonstrukcijos ir plėtros projektus; vykdyti Savivaldybės administracijos veiklai ir bendruomenės poreikių tenkinimui svarbių pastatų ir patalpų atnaujinimą ir pritaikymą; užtikrinti socialinių, švietimo ir ugdymo, sveikatos priežiūros, kūno kultūros ir sporto įstaigų pastatų atnaujinimą ir plėtrą; didinti socialinių, švietimo ir ugdymo, sveikatos priežiūros, kūno kultūros ir sporto paslaugų įstaigų teikiamų paslaugų kokybę, išigyjant šių įstaigų veiklai būtiną įrangą; didinti socialinių paslaugų prieinamumą Kauno mieste.</p>			
<b>Rezultato (tikslų) vertinimo kriterijai:</b>			
<ul style="list-style-type: none"> <li>• Įgyvendintų statybos, rekonstrukcijos ir atnaujinimo projektų skaičius ir lėšos (mln. Lt).</li> </ul>			
<b>Uždavinys</b>	Bendrojo naudojimo ir rekreacinės paskirties statinių statybos, atnaujinimo (renovacijos) ir rekonstrukcijos projektų rengimas ir įgyvendinimas	<b>Kodas</b>	2.2.1
<p>Uždaviniu numatoma skirti lėšų pastatui Savanorių pr. 241A rekonstruoti. Pastatą numatoma pritaikyti administracinėms ir visuomenės reikmėms – seniūnijai įrengti ir asociacijai „Žalioji Ažuolynas“. Taip pat pagal parengtą Panemunės paplūdimio statybos techninį projektą numatoma įgyvendinti techniniame projekte numatytus sprendinius.</p>			

**Produkto (uždavinio) vertinimo kriterijus:**

- Įgyvendinamų bendrojo naudojimo ir rekreacinės paskirties statinių statybos, atnaujinimo (renovacijos) ir rekonstrukcijos projektų skaičius.

<b>Uždavinys</b>	Švietimo, kultūros, sporto, sveikatos apsaugos ir socialinės paramos įstaigų statinių statybos, atnaujinimo (renovacijos) ir rekonstrukcijos projektų rengimas ir įgyvendinimas	<b>Kodas</b>	2.2.2
------------------	---	--------------	-------

Siekiant skatinti Kauno miesto švietimo ir kultūros įstaigų plėtrą, 2013 metais bus rengiami ir įgyvendinami statybos, atnaujinimo (modernizavimo) ir rekonstrukcijos projektai. Pagal ES finansuojamas viešosios paskirties pastatų renovavimo priemonės bus tęsiami pradėti Kauno Antano Smetonos gimnazijos, Žaliakalnio ir V. Kudirkos progimnazijų, Kauno lopšelio-darželio „Vėrinėlis“, Kauno Maironio gimnazijos pastato, J. Jablonskio g. 6, VDU „Rasos“ gimnazijos ir Kauno Šančių vidurinės mokyklos pastatų atnaujinimo investiciniai projektai. Taip pat bus teikiamos paraiškos naujų projektų įgyvendinimui – Kauno J. Jablonskio gimnazijos ir T. Ivanausko vidurinės mokyklos pastatų atnaujinimui. Įgyvendinus planuojamas priemones, bus efektyviau naudojama šilumos ir elektros energija pastato reikmėms bei bus sudarytos tinkamos mikroklimato sąlygos (tenkinančias higienos normų reikalavimus) vidaus patalpose.

2013 m. panaudojant VIP skirtas lėšas planuojama toliau įgyvendinti šių švietimo įstaigų investicinius projektus: Kauno KTU Vaižganto vidurinės mokyklos, Kauno „Versmės“ vidurinės mokyklos, VšĮ Kauno Aleksandro Stulginskio vidurinės mokyklos, VšĮ Kauno Ažuolo katalikiškos vidurinės mokyklos, Kauno kurčiųjų ir neprisigirdinčių ugdymo centro ir Kauno „Santaros“ gimnazijos. Taip pat planuojama gauti finansavimą naujų projektų įgyvendinimui – Kauno Motiejaus Valančiaus pradinės mokyklos, Kauno Vėtrungės pradinės mokyklos ir Kauno Vaidoto pagrindinės mokyklos pastatų rekonstravimui.

Gerinant Kauno miesto sporto įstaigų infrastruktūrą numatoma tęsti VšĮ „Girstutis“ kultūros ir sporto centro pastato sportinės ir kultūrinės dalies rekonstrukciją. Planuojama vykdyti Kauno plaukimo sporto mokyklos „Vilija“, Kauno žiemos sporto mokyklos „Baltų ainiai“, Kauno plaukimo mokyklos baseino „Šilainiai“ bei Kauno Centro sporto mokyklos pastatų, o taip pat VšĮ S. Dariaus ir S. Girėno sporto centro stadiono rekonstrukcijos darbus, parengti Kauno sporto mokyklos „Gaja“ sporto bazės (K. Baršausko g. 66B) renovacijos investicijų ir techninį projektą.

Siekiant išplėsti teikiamų sveikatos priežiūros paslaugų skaičių ir padidinti ambulatorinės pagalbos apimtį, planuojama užbaigti VšĮ Kauno Šilainių poliklinikos korpuso „C“ statybą. Siekiant sumažinti šilumos energijos sąnaudas ir pagerinti darbo sąlygas numatoma vykdyti VšĮ Kauno Šilainių poliklinikos bei VšĮ Kauno Kalniečių poliklinikos pastatų rekonstrukcijos darbus. Kauno Dainavos poliklinikos patalpose, suremontavus numatytas patalpas ir įsigijus branduolio magnetinio rezonanso įrangą, numatoma įkurti diagnostikos centrą. Siekiant pagerinti ligonių gydymo bei personalo darbo sąlygas ir padidinti energijos vartojimo efektyvumą numatoma vykdyti VšĮ Kauno klinikinės ligoninės centrinės sterilizacinės įrangos įsigijimą bei operacinių bloko patalpų ir įrangos atnaujinimą.

Uždaviniu numatomas Kauno miesto socialinių paslaugų centro pastato rekonstravimas bei Dienos socialinės globos centro pagyvenusiems asmenims ir asmenims su negalia įkūrimas. Kauno neįgaliojo jaunimo užimtumo centro Socialinių paslaugų žmonėms su proto negalia skyriuje numatoma įsteigti dienos socialinės globos centrą bei savarankiško gyvenimo namus. Tam numatoma rekonstruoti ir įrengti pastatą, esanti Šaldytuvų g. 52, bei įsigyti neįgaliųjų vežimui pritaikytą transporto priemonę. Kauno Panemunės senelių namuose numatoma įsteigti dienos centrą sergantiesiems kraujagysline senatvine demencija bei vykdyti socialinių paslaugų optimizavimo projektą. Tam numatoma atlikti pastato, esančio Kurtinių g. 1D, rekonstrukciją, įsigyti reikalingus baldus, įrangą ir transporto priemonę.

Taip pat uždaviniu numatoma skirti lėšų „Žalgirio“ arenos valdymui, naudojimui ir

koncesijos mokesčiui mokėti. 2010-01-18 sudaryta Pramogų ir sporto rūmų Nemuno saloje valdymo ir naudojimo koncesijos sutartis, pagal kurią koncesininkas iki ūkinės veiklos pradžios savo lėšomis atliks būtinas investicijas. Kauno miesto savivaldybė nuo ūkinės veiklos pradžios turės mokėti koncesijos mokestį.

**Produkto (uždavinio) vertinimo kriterijai:**

- Parengtas kongresų, konferencijų ir koncertų rūmų techninis projektas;
- Įgyvendinamų sporto įstaigų plėtros ir veiklos sąlygų gerinimo projektų skaičius;
- Įgyvendinamų švietimo ir ugdymo įstaigų plėtros ir veiklos sąlygų gerinimo projektų skaičius;
- Įgyvendinamų sveikatos įstaigų plėtros ir veiklos sąlygų gerinimo projektų skaičius;
- Įgyvendinamų kultūros įstaigų plėtros ir veiklos sąlygų gerinimo projektų skaičius;
- Įgyvendinamų socialinių įstaigų plėtros ir veiklos sąlygų gerinimo projektų skaičius.

**Numatomas programos įgyvendinimo rezultatas:**

Įgyvendinus numatytus gatvių rekonstrukcijos ir viešojo transporto plėtros projektus pagerės eismo sąlygos, sutrumpės kelionės laikas, pagerės šalia esančių teritorijų pasiekiamumas, sumažės neigiamas transporto poveikis aplinkai. Įgyvendinus eismo saugą gerinančias priemones, įrengus gatvių apšvietimą sumažės eismo įvykių tikimybė, padidės saugumas mieste. Išvystyta ir efektyviai funkcionuojanti transporto sistema sudarys prielaidas sėkmingai miesto plėtrai. Inžinerinės infrastruktūros ir miesto kapinių plėtra užtikrins miestui ir gyventojams būtinų poreikių tenkinimą.

Socialinių, švietimo ir ugdymo, kultūros, sveikatos priežiūros, kūno kultūros ir sporto paslaugų įstaigų pastatų atnaujinimas ir plėtra bei šių įstaigų veiklai būtinos įrangos įsigijimas, užtikrins tinkamas šių įstaigų veiklos sąlygas ir sudarys prielaidas teikiamų paslaugų kokybės augimui. Viešosios kultūros ir poilsio infrastruktūros plėtra prisidės prie gyventojų poreikių tenkinimo, didins Savivaldybės gyvenamosios aplinkos ir turistinių patrauklumą. Visa tai leis formuoti pilnavertę, sveiką ir harmoningą gyvenamąją ir darbo aplinką mieste.

**Planuojami programos finansavimo šaltiniai:** Savivaldybės biudžetas; Savivaldybės privatizavimo fondas; Skolintos lėšos; Dotacijos iš valstybės ir kitų valstybės valdymo lygių; Kelių priežiūros ir plėtros programos finansavimo lėšos; Europos Sąjungos struktūrinių fondų ir kitų fondų paramos lėšos; Kitos lėšos.

**Veiksmai, numatyti Kauno miesto strateginiame plane, kurie susiję su vykdoma programa:**

**1. PRIORITETAS. KONKURENCINGOS EKONOMIKOS PLĖTRA**

**1.2. Tikslas. Efektyviai išnaudoti miesto turizmo potencialą**

1.2.1. Uždavinys. Plėtoti viešąją turizmo infrastruktūrą

**2. PRIORITETAS. DARNIOS IR VERŽLIOS VISUOMENĖS KŪRIMAS**

**2.1. Tikslas. Didinti Kauno, kaip švietimo ir mokslo miesto, reikšmę**

2.1.1. Uždavinys. Užtikrinti aukštą švietimo ir ugdymo paslaugų kokybę

**2.2. Tikslas. Gerinti miesto kultūrinio gyvenimo kokybę**

2.2.1 Uždavinys. Plėtoti viešąją kultūros infrastruktūrą

**2.3. Tikslas. Gerinti miesto sportinio gyvenimo kokybę**

2.3.1 Uždavinys. Plėtoti viešąją sporto infrastruktūrą

**3. PRIORITETAS. MIESTO APLINKOS KOKYBĖS GERINIMAS**

**3.1. Tikslas. Plėtoti miesto susisiekimo infrastruktūrą**

3.1.1. Uždavinys. Tobulinti miesto vidaus susisiekimo tinklą ir eismo valdymo sistemą

**3.2. Tikslas. Atnaujinti ir plėtoti inžinerines sistemas**

3.2.1. Uždavinys. Atnaujinti ir plėsti vandens tiekimo ir nuotekų sistemas

*Agimė*

**3.2.2. Uždavinys. Modernizuoti ir plėtoti atliekų šalinimo sistemą**

**Susiję įstatymai ir kiti norminiai teisės aktai:** LR civilinis kodeksas; LR transporto kodeksas, LR vietos savivaldos įstatymas, LR statybos įstatymas, LR valstybės ir savivaldybių turto valdymo, naudojimo ir disponavimo juo įstatymas, LR nekilnojamojo turto kadastro įstatymas, LRV nutarimu patvirtinti LR nekilnojamojo turto kadastro nuostatai, LR žemės ūkio ministro įsakymu patvirtintos Nekilnojamojo turto objektų kadastrinių matavimų ir kadastro duomenų surinkimo bei tikslinimo taisyklės, LR Aplinkos apsaugos įstatymas, LR Biudžeto sandaros įstatymas, LR Teritorijų planavimo įstatymas, LR Kelių priežiūros ir plėtros programos finansavimo įstatymas.



**INVESTICIJŲ PROGRAMA Nr. 2**  
**lėšų poreikis (asignavimai) ir numatomi finansavimo šaltiniai**

(tūkst. Lt)

Ekonominės klasifikacijos grupė, finansavimo šaltiniai	2013-ųjų m. asignavimų projektas	2014-ųjų m. asignavimų projektas	2015-ųjų m. asignavimų projektas
<b>1. Iš viso asignavimų:</b>	<b>117998,6</b>	<b>141947,0</b>	<b>141143,2</b>
<b>2. Finansavimo šaltiniai:</b>	<b>117998,6</b>	<b>141947,0</b>	<b>141143,2</b>
<b>2.1. Savivaldybės lėšos</b>	<b>49887,2</b>	<b>56091,6</b>	<b>70298,5</b>
2.1.1. Savivaldybės biudžeto asignavimai savarankiškosioms funkcijoms atlikti*	11712,7	30084,3	45846,3
2.1.2. Savivaldybės privatizavimo fondas	769,0	100,0	
2.1.3. Skolintos lėšos	37405,5	25907,3	24452,2
<b>2.2. Dotacijos iš valstybės ir kitų valstybės valdymo lygių</b>	<b>2086,3</b>	<b>30923,8</b>	<b>19644,7</b>
2.2.1. Speciali tikslinė dotacija**	1639,0	30923,8	19452,7
2.2.1.1. Valstybės investicijų programoje numatytoms kapitalo investicijoms finansuoti	1639,0	30923,8	19452,7
2.2.2. Kitos dotacijos***	447,3		192,0
<b>2.3. Kelių priežiūros ir plėtros programos</b>	<b>29705,0</b>	<b>37431,6</b>	<b>35500,0</b>
<b>2.4. ES struktūrinių fondų ir kitų fondų paramos lėšos</b>	<b>35220,1</b>	<b>17500,0</b>	<b>16000,0</b>
<b>2.5. Kitos lėšos</b>	<b>1100,0</b>		

\*Tarp jų biudžetinių įstaigų pajamų lėšos, Kauno miesto savivaldybės aplinkos apsaugos rėmimo specialioji programa, Kauno miesto savivaldybės visuomenės sveikatos rėmimo specialioji programa

\*\* Tarp jų valstybinėms (valstybės perduotoms savivaldybėms) funkcijoms atlikti, perduotoms iš apskričių įstaigoms išlaikyti, mokinio krepšeliui finansuoti ir kt.

\*\*\*Netiesiogiai į Savivaldybės biudžetą iš ministerijų ar kitų institucijų gaunamos valstybės biudžeto lėšos Savivaldybės biudžeto priemonėms vykdyti (pvz., iš Socialinės apsaugos ir darbo ministerijos gaunamos šalpos išmokos, išmokos vaikams ir kt.; iš Švietimo ir mokslo ministerijos Švietimo aprūpinimo centro – lėšos ikimokyklinio amžiaus mokinių, ugdomų pagal ikimokyklinio ugdymo programas, ugdymo išlaidoms kompensuoti dėl mokinių skaičiaus padidėjimo ir kt.; iš Finansų ministerijos – lėšos pasirengti ir dalyvauti buriavimo pasaulio ir Europos čempionatuose bei kituose buriavimo renginiuose ir kt.).



2013-2015 M. KAUNO MIESTO SAVIVALDYBĖS  
(savivaldybės pavadinimas)

INVESTICIJŲ PROGRAMA Nr. 2

TIKSLŲ, UŽDAVINIŲ, PRIEMONIŲ ASIGNAVIMŲ IR PRODUKTO VERTINIMO KRITERIJŲ SUVESTINĖ

Kodas	2	3	4	5	6	7	8	Vertinimo kriterijai			
								pavadinimas			(tūkst. litų)
	Strateginis tikslas, programa, programos tikslas, programos uždavinys, priemonė	Priemonės vykdytojas	Funkcinės klasifikacijos kodas	Finansavimo šaltinio kodas/ Iš viso	2013-ųjų m. asignavimų projektas	2014-ųjų m. asignavimų projektas	2015-ųjų m. asignavimų projektas	2013 - iesiems m.	2014 - iesiems m.	2015 - iesiems m.	
1	2	3	4	5	6	7	8	9	10	11	12
	Finansavimo šaltiniai, iš jų:										
	Savivaldybės lėšos			Iš viso	49887,2	56091,6	70298,5				
	Savivaldybės biudžeto asignavimai: savarankiškosios funkcijos atlikti*			Iš viso	11712,7	30084,3	45846,3				
	Savivaldybės privatizavimo fondas			Iš viso	769,0	100,0	0,0				
	Skolintos lėšos			Iš viso	37405,5	25907,3	24452,2				
	Dotacijos iš valstybės ir kitų valstybės valdymo lygių			Iš viso	2086,3	30923,8	19644,7				
	Speciali tikslinė dotacija**			Iš viso	1639,0	30923,8	19452,7				
	Valstybės investicijų programoje numatytais kapitalo investicijoms finansuoti			Iš viso	1639,0	30923,8	19452,7				
	Kitos dotacijos***			Iš viso	447,3	0,0	192,0				
	Kelių priežiūros ir plėtros programos finansavimo lėšos			Iš viso	29705,0	37431,6	35500,0				
	ES struktūrinių fondų ir kitų fondų paramos lėšos			Iš viso	35220,1	17500,0	16000,0				
	Kitos lėšos			Iš viso	1100,0	0,0	0,0				

*Agim*

1	2	3	4	5	6	7	8	9	10	11	12
	<b>Susisiekimo komunikacijų plėtros projektų rengimas ir įgyvendinimas</b>										
Priemonė	Iš viso 70805,8 48845,6 50999,0 -										
M.K. Čiurlionio tilto kairiojo priedičio transporto mazgo koncepcijos mokėstui mokėti	Viešųjų pirkimų ir koncesijų skyrius	04.05.01.02.	Iš viso	6156,0	6156,0	6156,0	6156,0				
Priemonė	Iš viso 2373,0 2373,0 2373,0 -										
Aleksoto tilto kairiojo priedičio transporto mazgo projektavimo, statybos, priežiūros ir eksploataavimo koncepcijos sutarčiai vykdyti	Viešųjų pirkimų ir koncesijų skyrius	04.05.01.02.	1.	6156,0	6156,0	6156,0	6156,0				
Priemonė	Iš viso 2373,0 2373,0 2373,0 -										
Miesto susisiekimo ir inžinerinės infrastruktūros projektų galimybių studijoms ir paraiškoms ES fondams rengti	Miesto tvarkymo skyrius	04.05.01.02.	1.1.	6156,0	6156,0	6156,0	6156,0				
Priemonė	Iš viso 6875,0 600,0 600,0 600,0										
Parodos g. ir K. Petrausko g. daliai rekonstruoti	Miesto tvarkymo skyrius	04.05.01.02.	1.	100,0	100,0	100,0	100,0		2	3	3
Priemonė	Iš viso 7054,0 7054,0 7054,0 7054,0										
Savanorių pr. įkalminei rekonstruoti	Miesto tvarkymo skyrius	04.05.01.02.	1.3.	6804,0	6804,0	6804,0	6804,0		0,43		
Priemonė	Iš viso 3970,0 3970,0 3970,0 3970,0										
Panemunės tiltui rekonstruoti	Miesto tvarkymo skyrius	04.05.01.02.	3.	20000,0	20000,0	20000,0	20000,0				
Priemonė	Iš viso 1451,9 1451,9 1451,9 1451,9										
Technikumo gatvės rekonstrukcijai	Miesto tvarkymo skyrius	04.05.01.02.	1.	21,9	21,9	21,9	21,9		1,34		
Priemonė	Iš viso 1500,0 1500,0 1500,0 1500,0										
K. Petrausko g. (nuo Vydūno al. iki Radvilėnų pl.) rekonstrukcijai	Miesto tvarkymo skyrius	04.05.01.02.	3.	1500,0	1500,0	1500,0	1500,0		0,3	0,34	
Priemonė	Iš viso 5000,0 5000,0 5000,0 5000,0										
Laisvės al. rekonstruoti	Miesto tvarkymo skyrius	04.05.01.02.	3.	5000,0	5000,0	5000,0	5000,0			0,6	0,992
Priemonė	Iš viso 360,0 360,0 360,0 360,0										
Karaliaus Mindaugo pr. ir M. K. Čiurlionio tilto priedičio šviesoforinės sankryžos rekonstrukcijai	Transporto ir eismo organizavimo skyrius	04.05.01.02.	1.	360,0	360,0	360,0	360,0			1	
Priemonė	Iš viso 250,0 250,0 250,0 250,0										
Savanorių pr. - K. Petrausko g. šviesoforų sistemos rekonstrukcijai	Transporto ir eismo organizavimo skyrius	04.05.01.02.	1.3.	250,0	250,0	250,0	250,0			1	

1	2	3	4	5	6	7	8	9	10	11	12
Priemonė				Iš viso		550,0					
K. Donelaičio g. - Parodos g. - Vytauto pr. - Laisvės al. šviesoforų sistemos rekonstruoti		Transporto ir eismo organizavimo skyrius	04.05.01.02.	1.		550,0		Rekonstruoti ar naujai įrengtų šviesoforinių sankryžų skaičius		1	
Priemonė				Iš viso		550,0					
Aukštaičių g. ir K. Petrausko g. šviesoforų sistemos rekonstruoti		Transporto ir eismo organizavimo skyrius	04.05.01.02.	1.		215,0		Rekonstruoti ar naujai įrengtų šviesoforinių sankryžų skaičius		1	
Priemonė				Iš viso		215,0					
Vytauto pr. - Kėstučio g. šviesoforinės sankryžos rekonstrukcijai		Transporto ir eismo organizavimo skyrius	04.05.01.02.	1.		250,0		Rekonstruoti ar naujai įrengtų šviesoforinių sankryžų skaičius		1	
Priemonė				Iš viso		250,0					
Raudondvario pl. ir Romainių g. šviesoforinei sankryžai įrengti		Transporto ir eismo organizavimo skyrius	04.05.01.02.	1.		300,0		Rekonstruoti ar naujai įrengtų šviesoforinių sankryžų skaičius		1	
Priemonė				Iš viso		300,0					
Raudondvario pl. ir Jovaru g. šviesoforinei sankryžai suprojektuoti ir įrengti		Transporto ir eismo organizavimo skyrius	04.05.01.02.	1.		330,0		Rekonstruoti ar naujai įrengtų šviesoforinių sankryžų skaičius		1	
Priemonė				Iš viso		330,0					
Projektui „Dviraičių tako įrengimas ties P. Vileišio tiltu“ įgyvendinti		Aplinkos apsaugos skyrius	04.05.01.02.	1.	663,4			Įrengtų dviračių takų ilgis, (km)	0,597		
Priemonė				Iš viso		127,0					
Projektui „Kompleksinė ekologiško viešojo transporto plėtra“ - projektui „Dviraičių tako Neris krantine-Jotvingių g. įrengimas“ įgyvendinti		Aplinkos apsaugos skyrius	04.05.01.01.	1.	530,7			Įrengtų dviračių takų ilgis, (km)	5,463		
Priemonė				Iš viso		530,7					
Projektui „Kompleksinė ekologiško viešojo transporto plėtra“ - projektui „Dviraičių tako Neris krantine-Jotvingių g. įrengimas“ įgyvendinti		Miesto tvarkymo skyrius	06.02.01.01.	4.	1755,2			Parengtų ir eksperimentuotų komunalinių objektų techninių projektų skaičius	6	5	5
Priemonė				Iš viso		200,0					
Komunalinių objektų techninių projektų ekspertizėms atlikti		Miesto tvarkymo skyrius	06.02.01.01.	1.		200,0					
Priemonė				Iš viso		200,0					
Saugaus eismo priemonių diegimas Savanorių pr. Kauno mieste 22 sankryžos (šviesoforai, aikštelės, platinimai)		Transporto ir eismo organizavimo skyrius	04.05.01.02.	1.		330,0		Sankryžų (Savanorių pr.), kuriuose įdiegtos saugaus eismo priemonės, skaičius			22
Priemonė				Iš viso		330,0					
K. Petrausko g. (nuo Vydūno al. iki Radvilėnų pl.) projektavimo darbas atlikti		Miesto tvarkymo skyrius	04.05.01.02.	1.	26,0			Parengtų projektų skaičius	1		
Priemonė				Iš viso		26,0					
A. Juozapavičiaus pr. rekonstruoti		Miesto tvarkymo skyrius	06.02.01.01.	1.	16869,3			Rekonstruotas gatvės ilgis, km	2,6		
				1.3.	7869,3						
				4.	9000,0						

1	2	3	4	5	6	7	8	9	10	11	12
Priemonė				iš viso	208,2						
Linkuvos g. - Žemaičių pl. projektuoti (nuo Varnių g. iki Rietavo g.)		Miesto tvarkymo skyrius	04.05.01.02.	1.	208,2			Parengtų projektų skaičius	1		
				1.3.	208,2						
Priemonė				iš viso	42,4						
Studentų g. (nuo A. Baranausko iki Gričiupio g.) projektavimo darbas atlikti		Miesto tvarkymo skyrius	04.05.01.02.	1.	42,4			Parengtų projektų skaičius	1		
				1.3.	42,4						
Priemonė				iš viso	8,1						
Savanorių pr. (nuo Šv. Gertrūdės g. iki A. Mickevičiaus g.) projektavimo darbas atlikti		Miesto tvarkymo skyrius	04.05.01.02.	1.	8,1			Parengtų projektų skaičius	1		
				1.3.	8,1						
Priemonė				iš viso	516,0						
Tilto g., Kareivių g., K. Veverskio g., Z. Gerulaičio g. ir privažiuojamajam keliui (nuo Tiltų g. iki Kareivių g.) tiesi		Miesto tvarkymo skyrius	04.05.01.02.	1.	516,0			Rekonstruotų gatvių ilgis (km)	1,04		
				1.3.	516,0						
Priemonė				iš viso	64,1						
Verkių g. (nuo Prancūzų g. iki Ašmenos 1-osios g.) projektavimo darbas atlikti		Miesto tvarkymo skyrius	04.05.01.02.	1.	64,1			Parengtų projektų skaičius	1		
				1.3.	64,1						
Priemonė				iš viso	65,6						
Prancūzų g. (nuo Verkių g. iki Prancūzų g. 75) projektavimo darbas atlikti		Miesto tvarkymo skyrius	04.05.01.02.	1.	65,6			Parengtų projektų skaičius	1		
				1.3.	65,6						
Priemonė				iš viso	400,0						
Kelvių išlaipinimo ir įlaipinimo bei maršutinio transporto stovėjimo aikštelei M. K. Čiurlionio g. ir šviesoforais reguliuojamam sankryžai ties Girstupio g. ir M. K. Čiurlionio g. sankryža projektuoti ir įrengti		Transporto ir eismo organizavimo skyrius	04.05.01.02.	1.	400,0			Įgyvendintų projektų skaičius	1		
				1.3.	400,0						
Priemonė				iš viso	1,2						
Jonavos g. ir Šiaurės pr. šviesoforinei sankryžai projektuoti		Transporto ir eismo organizavimo skyrius	04.05.01.02.	1.	1,2			Rekonstruotų ar naujai įrengtų šviesoforinių sankryžų skaičius	1		
				1.3.	1,2						
Priemonė				iš viso	968,1						
Kauno pramonų ir sporto rūmams statyti bei viešajai infrastruktūrai Nemuno saloje plėtoti		Miesto tvarkymo skyrius	08.01.01.02.	1.	968,1			Parengtų projektų skaičius	1		
				1.3.	968,1						
Priemonė				iš viso	14,2						
K. Petrausko g. (arp Aukštaičių g. ir Tulpių g.) 0,4 kV elektros oro linijai iškelti ir esančių elektros vartotojų energijos apskaitų iškelimo į išorę darbas pagal techninį projektą atlikti		Energetikos skyrius	06.04.01.01.	1.	14,2			Įgyvendintų projektų skaičius	1		
				1.3.	14,2						

1	2	3	4	5	6	7	8	9	10	11	12
Priemonė				<i>Iš viso</i>	420,7						
Vytauto pr. nuo Kęstučio g. iki Parodos g. apšvietimo darbas pagal techninį projektą atlikti		Energetikos skyrius	06.04.01.01.	1.	420,7			Igyvendintų projektų skaičius	1		
Priemonė				<i>Iš viso</i>	420,7						
K. Petrausko g. nuo Radvilėnų pl. Iki Savanorių pr. apšvietimo darbas pagal techninį projektą atlikti		Energetikos skyrius	06.04.01.01.	1.	317,2			Igyvendintų projektų skaičius	1		
Priemonė				<i>Iš viso</i>	317,2						
K. Petrausko g. (tarp Aukštaičių g. ir Tulpių g.) 0,4 kV elektros oro linijai iškelti ir esamų elektros vartotojų energijos apskaitų iškelimo į išorę darbas pagal techninį projektą atlikti		Energetikos skyrius	06.04.01.01.	1.	126,5				1		
Priemonė				<i>Iš viso</i>	126,5						
K. Petrausko g. (nuo Tulpių g. iki Radastų g.) 0,4 kV elektros oro linijos darbas pagal techninį projektą atlikti		Energetikos skyrius	06.04.01.01.	1.	65,0			Igyvendintų projektų skaičius	1		
Priemonė				<i>Iš viso</i>	65,0						
<b>Inžinerinių statinių plėtros projektų rengimas ir įgyvendinimas</b>				<b>Iš viso</b>	<b>99,2</b>	<b>6688,7</b>	<b>1503,3</b>				
Priemonė				<i>Iš viso</i>		367,0					
Pėsčiųjų tiltui, per Nemuną Panemunėje, apšvieti		Energetikos skyrius	06.04.01.01.	1.	367,0			Irengtų apšvietimo tinklų ilgis, (km)	0,978		
Priemonė				<i>Iš viso</i>		367,0					
Vandens ir nuotekų tinklams Piliuonos g. irengti		Miesto tvarkymo skyrius	06.03.01.01.	1.	160,0			Irengtų vandentiekio ir nuotekų tinklų ilgis, (km)	0,26		
Priemonė				<i>Iš viso</i>		160,0					
Baltų prospektui apšvieti		Energetikos skyrius	06.04.01.01.	1.	2627,0						
Priemonė				<i>Iš viso</i>		2627,0					
Apšvietimo elektros tinklams Kauno apskrityje viešosios bibliotekos prieigose, šalia Radastų gatvės, irengti		Energetikos skyrius	06.04.01.01.	1.	871,0			Irengtų apšvietimo tinklų ilgis, (km)	2,3		
Priemonė				<i>Iš viso</i>		871,0					
Miesto apšvietimo elektros tinklams modernizuoti (galios reguliavimo sistemai įdiegti)		Energetikos skyrius	06.04.01.01.	1.	500,0			Irengtų apšvietimo tinklų ilgis, (km)	2,004		
Priemonė				<i>Iš viso</i>		500,0	1000,0	Modernizuotų apšvietimo maitinimo punktų skaičius	20	80	80
Priemonė				<i>Iš viso</i>		500,0	1000,0				
K. Petrausko g. nuo Radvilėnų plento iki Savanorių pr. ir Vytauto pr. nuo Kęstučio g. iki Parodos g. apšvietimo irengimo techniniams projektams parengti ir darbas atlikti		Energetikos skyrius	06.04.01.01.	1.	1141,7			Irengtų apšvietimo tinklų ilgis, (km)	3,2		
Priemonė				<i>Iš viso</i>		1141,7					

1	2	3	4	5	6	7	8	9	10	11	12
Priemonė				Iš viso		87,0					
Apšvietimo elektros tinklams kvartale tarp Mažosios ir Kampiškų g. įrengti	06.04.01.01.	Energetikos skyrius		1.		87,0		Įrengtų apšvietimo tinklų ilgis, (km)	0,508		
Priemonė				Iš viso		87,0					
Apšvietimo elektros tinklams kvartale prie Kauno maisto pramonės mokyklos Taikos pr. 133 įrengti	06.04.01.01.	Energetikos skyrius		1.		178,0		Įrengtų apšvietimo tinklų ilgis, (km)	0,77		
Priemonė				Iš viso	15,0	30,0	30,0				
Energetikos objektų projektams rengti	06.04.01.01.	Energetikos skyrius		1.	15,0	30,0	30,0	Parengtų energetikos objektų projektų skaičius	3	6	6
Priemonė				Iš viso	15,0	30,0	30,0				
Gatvių elektros apšvietimo tinklams įrengti - III etapas - Kauno pilies aplinka-Santakos pėsčiųjų takai-Nemuno kr. Šaltia (amfiteatro) prieplaukos (2012 m. - II etapas)	06.04.01.01.	Energetikos skyrius		1.		727,0	473,3	Įrengtų apšvietimo tinklų ilgis, (km)	1,437		
Priemonė				Iš viso		727,0	473,3				
Naujų kapinių įrengimo ar veikiančių plėtros projektavimui	06.01.01.01.	Miesto tvarkymo skyrius		1.	29,3			Parengtų projektų skaičius	1		
Priemonė				Iš viso	29,3						
Gatvių elektros apšvietimo tinklams įrengti (II etapas-Kauno pilies aplinka-Kauno pilies takai-Pilies g.)	08.01.01.02.	Energetikos skyrius		1.	44,2			Įrengtų apšvietimo tinklų ilgis, (km)	1,437		
Priemonė				Iš viso	44,2						
Elektros tinklams neapšviestoje gatvėse įrengti	06.04.01.01.	Energetikos skyrius		1.	10,7			Parengtų projektų skaičius	5		
Priemonė				Iš viso	10,7						
<b>Bendrojo naudojimo ir rekreacinės paskirties statinių statybos, atnaujinimo (renovacijos) ir rekonstrukcijos projektų rengimas ir įgyvendinimas</b>											
Priemonė				Iš viso	3151,4	1300,0	9300,0				
Kauno Vydtino vidurinės mokyklos pastatui pritaikyti Savivaldybės administracijos reikmėms	01.03.02.09.	Bendrasis skyrius		1.	300,0	300,0	300,0	Įgyvendinamų bendrojo naudojimo ir rekreacinės paskirties statinių statybos, atnaujinimo (renovacijos) ir rekonstrukcijos projektų skaičius	1	1	1
Priemonė				Iš viso	300,0	300,0	300,0				
Karinių oro pajėgų aviacijos bazės Antrojo paeiškos posto įskėlimo iš Aukštosios Fredos I Kauno S. Dariaus ir S. Girėno aerodroma statybos darbam	04.09.01.04	Statybos skyrius		1.	169,0	1000,0	9000,0	Įgyvendinamų bendrojo naudojimo ir rekreacinės paskirties statinių statybos, atnaujinimo (renovacijos) ir rekonstrukcijos projektų skaičius	1	1	1
Priemonė				Iš viso	169,0	1000,0	9000,0				
Paminklinės Prisiškėlimo bažnyčios teritorijos sutvarkymo darbam	08.04.01.02.	Statybos skyrius		1.	2460,0			Įgyvendinamų bendrojo naudojimo ir rekreacinės paskirties statinių statybos, atnaujinimo (renovacijos) ir rekonstrukcijos projektų skaičius	1		
Priemonė				Iš viso	2460,0						

1	2	3	4	5	6	7	8	9	10	11	12	
Priemonė				Iš viso					Igyvendinamų bendrojo naudojimo ir rekreacinės paskirties statinių statybos, atnaujinimo (renovacijos) ir rekonstrukcijos projektų skaičius			
Paziūrislo kamaldulių vienuolyno svečių namai restauruoti ir pritaikyti		Kultūros ir turizmo plėtros skyrius	04.07.03.01.	1.	79,5				1			
Priemonė				Iš viso								
Šilumos ir elektros energijos gamybos projektams įgyvendinti - saulės kolektoriui karštam vandeniui ir saulės energijos jėgai ant Kauno miesto savivaldybės pastato stogo Laisvės al. 96 sumontuoti		Energetikos skyrius	04.03.06.01.	1.	75,0				1			
Priemonė				Iš viso								
Nemuno salos kanalui (senvagėi) Kauno mieste išvalyti ir sutvarkyti		Aplinkos apsaugos skyrius	05.03.01.03.	1.	9,2				1			
Priemonė				Iš viso								
Buvusių Kauno mesos kombinato valymo įrenginių teritorijai (Julijanos g. 1) išvalyti ir sutvarkyti		Aplinkos apsaugos skyrius	05.03.01.03.	1.	6,2				1			
Priemonė				Iš viso								
Panemunės paplūdimio techniniai projektai parengti		Miesto tvarkymo skyrius	06.02.01.01.	1.	47,2				1			
Priemonė				Iš viso								
Užraštos teritorijos Palemono g. 22 sutvarkymas		Aplinkos apsaugos skyrius	05.03.01.03.	1.	5,3				1			
Švietimo, kultūros, sporto, sveikatos apsaugos ir socialinės paramos įstaigų statinių statybos, atnaujinimo (renovacijos) ir rekonstrukcijos projektų rengimas ir įgyvendinimas				Iš viso	43942,2	85112,7	79640,9					
Priemonė				Iš viso								
Kongresų, konferencijų ir koncertų rūmų statybos priešprojektiniams pasiūlymams ir techniniam projektui parengti.		Statybos skyrius	08.04.01.02.	1.	700,0							
Priemonė				Iš viso								
Kauno irklavimo mokyklos Gervų g. 5 dujinė katilinė įrengti		Energetikos skyrius	04.03.06.01.	1.	400,0					1		
Priemonė				Iš viso								
Kauno Tirkiliškių pradinės mokyklos pastate dujinė katilinė įrengti		Energetikos skyrius	04.03.06.01.	1.	400,0					1		
Priemonė				Iš viso								
Kauno Tirtiliškių lopšelio-darželio pastate dujinė katilinė įrengti		Energetikos skyrius	04.03.06.01.	1.	150,0						1	

1	2	3	4	5	6	7	8	9	10	11	12
Priemonė				Iš viso		350,0		Igyvendinamų švietimo ir ugdymo įstaigų plėtros ir veiklos sąlygų gerinimo projektų skaičius			
Kauno moksleivių aplinkos centro Semiaus pl. 56A katilinei rekonstruoti		Energetikos skyrius	04.03.06.01.	1.		350,0				1	
				1.3.		350,0					
Priemonė				Iš viso		480,0		Igyvendinamų švietimo ir ugdymo įstaigų plėtros ir veiklos sąlygų gerinimo projektų skaičius			
Kauno Vaisvydavos pradinės mokyklos Vaisvydavos g. 28 katilinei rekonstruoti		Energetikos skyrius	04.03.06.01.	1.		480,0				1	
				1.3.		480,0					
Priemonė				Iš viso	150,0			Igyvendinamų sveikatos įstaigų plėtros ir veiklos sąlygų gerinimo projektų skaičius	1		
VŠĮ Kauno Dainavos poliklinikai - liftui įrengti		Sveikatos apsaugos skyrius	07.06.01.02.	1.	150,0						
				1.2.	150,0						
Priemonė				Iš viso	150,0			Igyvendinamų sveikatos įstaigų plėtros ir veiklos sąlygų gerinimo projektų skaičius	1		
VŠĮ Kauno Kalniečių poliklinikai - liftui įrengti		Sveikatos apsaugos skyrius	07.06.01.02.	1.	150,0						
				1.2.	150,0						
Priemonė				Iš viso	200,0	330,0					
Projektui „VŠĮ Kauno Šilainių poliklinikos užbaigimas“ įgyvendinti		Sveikatos apsaugos skyrius/ Statybos skyrius	07.06.01.02.	2.	100,0	330,0				1	
				2.1.	100,0	330,0					1
				2.1.1.	100,0	330,0					
				5.	100,0						
Priemonė				Iš viso	200,0			Igyvendinamų sveikatos įstaigų plėtros ir veiklos sąlygų gerinimo projektų skaičius	1		
VŠĮ Kauno Kalniečių poliklinikos langams ir lauko durims pakeisti, stogui renovuoti ir šilumos punktai rekonstruoti		Sveikatos apsaugos skyrius/ Statybos skyrius	07.06.01.02.	2.	200,0						
				2.1.	200,0						
				2.1.1.	200,0						
Priemonė				Iš viso		5506,3		Igyvendinamų sveikatos įstaigų plėtros ir veiklos sąlygų gerinimo projektų skaičius	1		
VŠĮ Kauno klinikinės ligoninės operacinės bloko patalpoms ir įrangai atnaujinti		Sveikatos apsaugos skyrius/ Statybos skyrius	07.06.01.02.	2.		5506,3					
				2.1.		5506,27					
				2.1.1.		5506,27					
Priemonė				Iš viso	3252,7	3252,7	3252,7				
Žalgirio arenos valdymo, naudojimo koncesijos mokesčiui mokėti		Viešųjų pirkimų ir koncesijų skyrius	08.01.01.03.	1.	3252,7	3252,7	3252,7				
				1.1.	3252,7	3252,7	3252,7				
Priemonė				Iš viso	1356,0			Igyvendinamų sporto įstaigų plėtros ir veiklos sąlygų gerinimo projektų skaičius	1		
VŠĮ „Girstučio“ kultūros ir sporto rūmų rekonstrukcijai (sportinė dalis)		Statybos skyrius	08.02.01.06	1.	356,0						
				1.3.	356,0						
				5.	1000,0						
Priemonė				Iš viso	3894,0	4550,0	4459,7				
VŠĮ „Girstučio“ kultūros ir sporto rūmų rekonstrukcijai (kultūrinė dalis)		Statybos skyrius	08.02.01.06	1.	1779,0	50,0					
				1.3.	1779,0	50,0					
				2.	200,0	4500,0	4459,7				
				2.1.	200,0	4500,0	4459,7				
				2.1.1.	200,0	4500,0	4459,7				
				4.	1915,0						



1	2	3	4	5	6	7	8	9	10	11	12	
Priemonė				iš viso	965,9	2500,0	1507,5					
Kauno plaukimo mokyklos baseinui „Vilija“ rekonstruoti	Statybos skyrius	09.05.01.01.	1.	1.	965,9	100,0			1			
			1.3.	1.3.	965,9	100,0						
			2.	2.	2400,0	2400,0	1507,5					
			2.1.	2.1.	2400,0	2400,0	1507,5					
	2.1.1.		2.1.1.	2400,0	2400,0	1507,5						
Priemonė			iš viso		2500,0	3500,0						
Sporto paskirties pastatui Kovo -1 losios g. 26 statyti	Statybos skyrius	08.01.01.03.	1.	1.		2500,0	3500,0			1		
			1.3.	1.3.		2500,0	3500,0					
Priemonė			iš viso			5000,0	5000,0					
Milikonių vidurinės mokyklos sporto salei su futbolo aikšte ir pagalbinėmis patalpomis statyti	Statybos skyrius	09.02.02.01.	1.	1.		5000,0	5000,0			1		
			1.3.	1.3.		5000,0	5000,0					
			iš viso			450,0	470,0					
Priemonė			iš viso		450,0	470,0						
Kauno vaikų globos namų „Atžalynas“ rūšiui įrengti	Socialinių paslaugų skyrius	10.09.01.01.	1.	1.		450,0	470,0			1		
			1.1.	1.1.		450,0	470,0					
			1.3.	1.3.								
Priemonė			iš viso		1648,7							
Projektui „Stacionarių socialinių paslaugų optimizavimas Kauno Panemunės senelių namuose“ įgyvendinti	Socialinių paslaugų skyrius	10.09.01.01.	2.	2.	247,3				1			
			2.2.	2.2.	247,3							
			4.	4.	1401,4							
			iš viso			1582,8						
Priemonė			iš viso		238,3							
Dienos centrai sergantiems kraujagysline senatvine demencija steigti Kauno Panemunės senelių namuose	Socialinių paslaugų skyrius	10.09.01.01.	1.	1.	238,3				1			
			1.3.	1.3.	238,3							
			4.	4.	1344,5							
			iš viso			1760,9						
Priemonė			iš viso		322,2							
Kauno miesto socialinių paslaugų centro pastatui (V. Krėvės pr. 9A) rekonstruoti	Socialinių paslaugų skyrius	10.09.01.01.	1.	1.	322,2				1			
			1.3.	1.3.	322,2							
			4.	4.	1438,7							
			iš viso			2998,8						
Priemonė			iš viso		479,6							
Kauno neigaliojo jaunimo užimtumo centro Socialinių paslaugų žmonėms su proto negalia skyriui sutvarkyti	Socialinių paslaugų skyrius	10.09.01.01.	1.	1.	479,6				1			
			1.3.	1.3.	479,6							
			4.	4.	2519,2							
			iš viso			70,0						
Priemonė			iš viso		70,0							
Kauno 23-ojo vaikų darželio A. Mackevičiaus g. 101 dujinei katilinei įrengti	Energetikos skyrius	06.04.01.01.	1.	1.		70,0				1		
			1.1.	1.1.		70,0						
Priemonė			iš viso		400,0	1918,6						
Kauno futbolo mokyklos „Tauras“ pastato Neries kr. 7 B II A rekonstruoti	Statybos skyrius	09.05.01.01.	1.	1.	400,0	1918,6			1			
			1.3.	1.3.	400,0	1918,6						
			iš viso			400,0	1918,6					

1	2	3	4	5	6	7	8	9	10	11	12
Priemonė				<i>Iš viso</i>	20530,5	33822,0	42267,0				
Švietimo įstaigų pastatų atnaujinimo (renovacijos) ir rekonstrukcijos projektų rengimas ir įgyvendinimas	Švietimo ir kultūros įstaigų ūkio ir finansų skyrius	09.		1.	6872,5	17125,0	27634,0	Igyvendinamų švietimo ir ugdymo įstaigų plėtros ir veiklos sąlygų gerinimo projektų skaičius	25	25	25
				1.1.	1005,0	14500	25009,0				
				1.3.	5867,5	2625,0	2625,0				
				2.	1139,0	6197,0	4133,0				
				2.1.	1139,0	6197,0	4133,0				
				2.1.1.	1139,0	6197,0	4133,0				
				4.	12519,0	10500,0	10500,0				
Priemonė			<i>Iš viso</i>	441,1	6457,0	6285,0					
Kultūros įstaigų pastatų atnaujinimo (renovacijos) ir rekonstrukcijos projektų rengimas ir įgyvendinimas	Švietimo ir kultūros įstaigų ūkio ir finansų skyrius	08.		1.	441,1	1957,0	1785,0	Igyvendinamų kultūros įstaigų plėtros ir veiklos sąlygų gerinimo projektų skaičius	4	4	4
				1.1.	226,0	832,0	660,0				
				1.3.	215,1	1125,0	1125,0				
				4.	4500,0	4500,0	4500,0				
Priemonė			<i>Iš viso</i>		7500,0	1392,0					
Kauno žiemos sporto mokyklos „Baltų ainiai“ pastato Kaune, Aušros g. 42C, rekonstravimas	Kūno kultūros ir sporto skyrius	09.05.01.01.		1.		300,0	200,0	Igyvendinamų sporto įstaigų plėtros ir veiklos sąlygų gerinimo projektų skaičius	1	1	1
				1.3.		300,0	200,0				
				2.		4700,0	192,0				
				2.1.		4700,0	4700,0				
				2.1.1.		4700,0	4700,0				
				2.2.			192,0				
4.		2500,0	1000,0								
Priemonė			<i>Iš viso</i>		4366,1	7777,5					
S. Dariaus ir S. Girėno sporto centro stadiono Perkūno al. 5, Kaune, rekonstrukcija	Kūno kultūros ir sporto skyrius	09.05.01.01.		1.		75,6	75,6	Igyvendinamų sporto įstaigų plėtros ir veiklos sąlygų gerinimo projektų skaičius	1	1	1
				1.1.		75,6	75,6				
				2.		4290,5	7701,9				
				2.1.		4290,5	7701,9				
				2.1.1.		4290,5	7701,9				
Priemonė			<i>Iš viso</i>		3710,0	2098,9					
Kauno plaukimo mokyklos baseino pastato Baltų pr. 8, Kaune, rekonstravimas	Kūno kultūros ir sporto skyrius	09.05.01.01.		1.		1010,0	898,9	Igyvendinamų sporto įstaigų plėtros ir veiklos sąlygų gerinimo projektų skaičius	1	1	1
				1.3.		1010,0	898,9				
				2.		2700,0	1200,0				
				2.1.		2700,0	1200,0				
				2.1.1.		2700,0	1200,0				
Priemonė			<i>Iš viso</i>		200,0	1200,0					
S. Dariaus ir S. Girėno sporto centro sporto halės vedimo sistemos įrengimas	Kūno kultūros ir sporto skyrius	09.05.01.01.		2.		200,0		Igyvendinamų sporto įstaigų plėtros ir veiklos sąlygų gerinimo projektų skaičius	1	1	1
				2.2.		200,0					
Priemonė			<i>Iš viso</i>			30,0					
S. Dariaus ir S. Girėno sporto centro sporto halės stogo rekonstravimas Perkūno al. 5, Kaune	Kūno kultūros ir sporto skyrius	09.05.01.01.		1.		30,0		Rengiamų sporto įstaigų plėtros ir veiklos sąlygų gerinimo projektų skaičius	1	1	1
				1.3.		30,0					
				4.		30,0					

1	2	3	4	5	6	7	8	9	10	11	12	
Priemonė				Iš viso	3127,7							
Kauno Centro sporto mokyklos pastato Miško g. 3, Kaune, modernizavimas (atnaujinimas)	Kūno kultūros ir sporto skyrius	09.05.01.01.	1.	587,0				Igyvendinamų sporto įstaigų plėtros ir veiklos sąlygų gerinimo projektų skaičius	1			
			1.3.	587,0								
			4.	2540,7								
			Iš viso									
Kauno sporto mokyklos „Gajai“ sporto bazės Baršausko g. 66B, Kaune, rekonstrukcija	Kūno kultūros ir sporto skyrius	09.05.01.01.	1.		25,0		300,0	Rengiamų sporto įstaigų plėtros ir veiklos sąlygų gerinimo projektų skaičius		1		
			1.1.		25,0		300,0					
			Iš viso					500,6				
			1.				50,0					
Priemonė	Kūno kultūros ir sporto skyrius	09.05.01.01.	1.3.				50,0	Igyvendinamų sporto įstaigų plėtros ir veiklos sąlygų gerinimo projektų skaičius		1		
			2.		300,0		450,6					
			2.1.		300,0		450,6					
			2.1.1.		300,0		450,6					
Kauno irklavimo mokyklos Gervių g. 5, kanalizacijos sistemos prijungimas prie miesto kanalizacijos tinklų	Kūno kultūros ir sporto skyrius	09.05.01.01.	1.		200,0			Igyvendinamų sporto įstaigų plėtros ir veiklos sąlygų gerinimo projektų skaičius		1		
			1.1.		200,0							
			Iš viso					200,0				
			1.				180,0					
Priemonė	Kūno kultūros ir sporto skyrius	08.01.01.03.	1.				180,0	Igyvendinamų sporto įstaigų plėtros ir veiklos sąlygų gerinimo projektų skaičius			1	
			1.3.				180,0					
			Iš viso					250,0				
			1.		250,0		250,0					
Kauno irklavimo mokyklos Gervių g. 5, vandentiekio prijungimas prie miesto vandentiekio sistemos	Kūno kultūros ir sporto skyrius	09.05.01.01.	1.		250,0			Igyvendinamų sporto įstaigų plėtros ir veiklos sąlygų gerinimo projektų skaičius	1			
			1.1.		250,0							
			Iš viso					250,0				
			1.				150,0					
Priemonė	Kūno kultūros ir sporto skyrius	09.05.01.01.	1.		150,0			Rengiamų sporto įstaigų plėtros ir veiklos sąlygų gerinimo projektų skaičius	1			
			1.1.		150,0							
			Iš viso					30,0				
			1.		30,0							
S. Dariaus ir S. Girėno sporto centro halės pastato šiluminė renovacija	Kūno kultūros ir sporto skyrius	08.01.01.03.	1.		30,0			Rengiamų sporto įstaigų plėtros ir veiklos sąlygų gerinimo projektų skaičius	1			
			1.1.		30,0							
			Iš viso					40,0				
			1.		40,0							
Priemonė	Kūno kultūros ir sporto skyrius	09.05.01.01.	1.		40,0			Rengiamų sporto įstaigų plėtros ir veiklos sąlygų gerinimo projektų skaičius	1			
			1.3.		40,0							
			Iš viso					400,0				
			1.				400,0					
Kauno sporto mokyklos „Viltis“ lengvosios atletikos maniežo statyba	Kūno kultūros ir sporto skyrius	09.05.01.01.	1.				400,0	Rengiamų sporto įstaigų plėtros ir veiklos sąlygų gerinimo projektų skaičius			1	
			1.3.				400,0					
			Iš viso					400,0				
			1.				400,0					

1	2	3	4	5	6	7	8	9	10	11	12
Priemonė				Iš viso	288,0						
VšĮ S. Dariaus ir S. Girėno sporto centro stadiono apšvietimo bokštų remonto darbamams atlikti		Kūno kultūros ir sporto skyrius	08.01.01.03.	1.	288,0			Rengiamų sporto įstaigų plėtros ir veiklos sąlygų gerinimo projektų skaičius	1		
Priemonė				Iš viso	470,0						
Projektui Kauno Jono Basanavičiaus gimnazijos sporto aikštynui atnaujinti užbaigti		Kūno kultūros ir sporto skyrius	09.02.02.01.	1.	470,0			Rengiamų sporto įstaigų plėtros ir veiklos sąlygų gerinimo projektų skaičius	1		
Priemonė				Iš viso	200,0						
Kauno futbolo mokyklos „Tauras“ aikštei renovuoti		Kūno kultūros ir sporto skyrius	09.	1.	200,0			Rengiamų sporto įstaigų plėtros ir veiklos sąlygų gerinimo projektų skaičius	1		
Priemonė				Iš viso	125,1						
Šildymo ir vėdinimo sistemos įrengti Kauno žiemos sporto mokyklos „Baltų ainiai“ sporto bazėje		Kūno kultūros ir sporto skyrius	09.05.01.01.	1.	125,1			Rengiamų sporto įstaigų plėtros ir veiklos sąlygų gerinimo projektų skaičius	1		
				1.3	125,1						

\*Tarp jų biudžetinių įstaigų pajamų lėšos, Kauno miesto savivaldybės aplinkos apsaugos remimo specialioji programa, Kauno miesto savivaldybės visuomenės sveikatos rėmimo specialioji programa

\*\* Tarp jų valstybinėms (valstybės perduotoms savivaldybėms) funkcijoms atlikti, perduotoms iš apskričių įstaigoms išlaikyti, mokinio krepšeliui finansuoti ir kt.

\*\*\*Netiesiogiai iš Savivaldybės biudžetą iš ministerijų ar kitų institucijų gaunamos valstybės biudžeto lėšos Savivaldybės biudžeto priemonėms vykdyti (pvz., iš Socialinės apsaugos ir darbo ministerijos gaunamos šalpos išmokos, išmokos vaikams ir kt.; iš Švietimo ir mokslo ministerijos Švietimo aprūpinimo centro – lėšos ikimokyklinio amžiaus mokinių, ugdomųjų pagal ikimokyklinio ugdymo programas, ugdymo išlaidoms kompensuoti dėl mokinių skaičiaus padidėjimo ir kt.; iš Finansų ministerijos – lėšos pasirengti ir dalyvauti buriavimo pasaulio ir Europos čempionatuose bei kituose buriavimo renginiuose ir kt.).

**INVESTICIJŲ PROGRAMA Nr. 2**  
(programos pavadinimas)

Strateginio tikslo kodas	Programos kodas	Programos tikslo kodas	Uždavinio kodas	Vertinimo kriterijus	Vertinimo kriterijaus kodas	2013-ųjų m. planas	2014-ųjų m. planas	2015-ųjų m. planas
1	2			Verslumo lygis (veikiančių SVV įmonių skaičius, tenkantis 1.000-ūi gyventojui)	E-1-1	30,4	31,1	31,8
1	2			Į Savivaldybės biudžetą įskaityto gyventojų pajamų mokesčio dalis, tenkanti vienam gyventojui, (Lt)	E-1-2	1013,0	1015,0	1018,0
1	2			Miestą aplankiusių turistų skaičiaus dinamika, (proc.)	E-1-3	5,0	15,0	15,0
1	2			Savivaldybės materialinės investicijos, tenkančios vienam gyventojui, (Lt)	E-1-4	116,0	120,0	119,0
1	2	1		Igyvendintų inžinerinių statinių plėtos ir vystymo projektų skaičius ir lėšos (mln. Lt)	R-2-1-1	9 / 35,6	2 / 102	24 / 67,7
1	2	1	1	Parengtų susisiekimo ir inžinerinės infrastruktūros galimybių studijų skaičius	P-2-1-1-1	2,0	3,0	3,0
1	2	1	1	Rekonstruotų gatvių ilgis, (km)	P-2-1-1-2	2,1	0,3	0,0
1	2	1	1	Rekonstruotos Laisvės al. ilgis, (km)	P-2-1-1-3	0,0	0,6	1,0
1	2	1	1	Rekonstruotų ar naujai įrengtų šviesofoninių sankryžų skaičius	P-2-1-1-4	0,0	7,0	0,0
1	2	1	1	Įrengtų dviračių takų ilgis, (km)	P-2-1-1-5	6,1	0,0	0,0
1	2	1	1	Parengtų ir eksploatuotų komunalinių objektų techninių projektų skaičius	P-2-1-1-6	6,0	5,0	5,0
1	2	1	1	Sankryžų (Savanorių pr.), kuriuose įdiegtos saugaus eismo priemonės, skaičius	P-2-1-1-7	0,0	0,0	22,0
1	2	1	2	Įrengtų apšvietimo tinklų ilgis, (km)	P-2-1-2-1	11,2	0,0	0,0
1	2	1	2	Įrengtų vandentiekio ir nuotekų tinklų ilgis, (km)	P-2-1-2-2	0,3	0,0	0,0
1	2	1	2	Modernizuotų apšvietimo maitinimo punktų skaičius	P-2-1-2-3	20,0	80,0	80,0
1	2	1	2	Parengtų energetikos objektų projektų skaičius	P-2-1-2-4	3,0	6,0	6,0
1	2	2		Igyvendintų statybos, rekonstrukcijos ir atnaujinimo projektų skaičius ir lėšos (mln. Lt)	R-2-2-1	1 / 21	1 / 2,36	2 / 20
1	2	2	1	Igyvendinamų bendrojo naudojimo ir rekreacinės paskirties statinių statybos, atnaujinimo (renovacijos) ir rekonstrukcijos projektų skaičius	P-2-2-1-1	4,0	2,0	2,0
1	2	2	2	Parengtas kongresų, konferencijų ir koncertų rūmų techninis projektas	P-2-2-2-1	0,0	1,0	0,0
1	2	2	2	Igyvendinamų sporto įstaigų plėtos ir veiklos sąlygų gerinimo projektų skaičius	P-2-2-2-2	11	12	9
1	2	2	2	Igyvendinamų švietimo ir ugdymo įstaigų plėtos ir veiklos sąlygų gerinimo projektų skaičius	P-2-2-2-3	25	31	26
1	2	2	2	Igyvendinamų sveikatos įstaigų plėtos ir veiklos sąlygų gerinimo projektų skaičius	P-2-2-2-4	5	2	0
1	2	2	2	Igyvendinamų kultūros įstaigų plėtos ir veiklos sąlygų gerinimo projektų skaičius	P-2-2-2-5	5	5	5
1	2	2	2	Igyvendinamų socialinių įstaigų plėtos ir veiklos sąlygų gerinimo projektų skaičius	P-2-2-2-6	4	1	1

**VIEŠŪJŲ PASLAUGŲ TEIKIMO PROGRAMA**  
(programos pavadinimas)

**PROGRAMOS APRAŠYMAS**

<b>Biudžetiniai metai</b>	2013-2015 ieji metai		
<b>Asignavimų valdytojas (-ai)</b>	Kauno miesto savivaldybės administracija Švietimo, kultūros ir turizmo plėtros reikalų valdyba Kūno kultūros ir sporto skyrius	<b>Kodas (-ai)</b>	188764867
<b>Vykdytojas (-ai)</b>	Švietimo ir ugdymo skyrius Energetikos skyrius Transporto ir eismo organizavimo skyrius Socialinių paslaugų skyrius Socialinės paramos skyrius Švietimo ir kultūros įstaigų ūkio ir finansų skyrius Gyvenamojo fondo administravimo skyrius Kultūros ir turizmo plėtros skyrius Tarptautinių ryšių ir protokolo skyrius Kūno kultūros ir sporto skyrius Sveikatos apsaugos skyrius		
<b>Programos pavadinimas</b>	Viešųjų paslaugų teikimo programa	<b>Kodas</b>	3
<b>Programos parengimo argumentai</b>	<p>Ši programa skirta švietimo, kultūros, sporto, sveikatos apsaugos ir socialinės paramos paslaugų politikos įgyvendinimui Kauno mieste. Programa parengta siekiant ugdyti kiekvieno asmens vertybines orientacijas, leidžiančias tapti doru, siekiančiu žinių žmogumi, lavinti jo komunikacinius gebėjimus, padėti įsisavinti žinių visuomenei būdingą informacinę kultūrą. Miestiečiams ir miesto svečiams siekiama sudaryti sąlygas susipažinti su visų sričių profesionaliojo šiuolaikinio meno, jaunųjų menininkų pasiekimais, tradicinės tautinės kultūros ir mėgėjų meno kolektyvų bei kita veikla, ugdyti miestiečių etninę savimonę.</p> <p>Programa įgyvendinama atsižvelgiant į sporto teikiamą naudą, visuomenės poreikį ir siekį stiprinti miesto bendruomenę bei didinti vaikų ir jaunimo laisvalaikio užimtumą, skatinti visapusišką visuomenės tobulėjimą. Siekiama skatinti aktyvesnę visuomenės domėjimąsi sveikata, skatinti ligų prevenciją, sveikatos ugdymą ir stiprinimą, mažinti Kauno miesto gyventojų sergamumą, neįgalumą ir mirtingumą, kuri lemia neteisinga žmonių gyvensena, elgsena, neigiami aplinkos veiksniai.</p> <p>Įgyvendinant Lietuvos Respublikos įstatymų ir norminių teisės aktų numatytą socialinę politiką, siekiama skatinti socialinę gerovę, palaikant silpniausius visuomenės narius, teikiant jiems paramą, kuri padėtų ir leistų neprarandant orumo būti lygiaverčiais visuomenės nariais.</p>		

*Algis*

	Programa realizuojamos Lietuvos Respublikos vietos savivaldos įstatyme nustatytos <i>savarankiškosios savivaldybių funkcijos</i> – gyventojų bendrosios kultūros ugdymas ir etnokultūros puoselėjimas (dalyvavimas kultūros plėtros projektuose); kūno kultūros ir sporto plėtojimas, gyventojų poilsio organizavimas; savivaldybių sveikatos programų rengimas ir įgyvendinimas; parama savivaldybės gyventojų sveikatos priežiūrai; socialinių paslaugų planavimas ir teikimas, bendradarbiavimas su nevyriausybinėmis organizacijomis; sąlygų savivaldybės teritorijoje gyvenančių neįgaliųjų socialiniam integravimui į bendruomenę sudarymas; bendrojo lavinimo mokyklų moksleivių, gyvenančių kaimo gyvenamosiose vietovėse, neatlygintino pavėžėjimo į mokyklas ir į namus organizavimas; savivaldybės socialinio būsto fondo sudarymas ir jo remontas, socialinio būsto nuoma; keleivių vežimo vietiniais maršrutais organizavimas, lengvatinio keleivių vežimo kompensacijų skaičiavimas ir mokėjimas.		
<b>Prioritetas (-ai) pagal Savivaldybės strateginį planą</b>	Darnios ir veržlios visuomenės kūrimas	<b>Kodas (-ai)</b>	2
<b>Šia programa įgyvendinamas įstaigos strateginis tikslas:</b>	Kurti darnią ir veržlią visuomenę	<b>Kodas</b>	2
<b>Programos tikslas</b>	Gerinti švietimo, kultūros, sporto, sveikatos apsaugos ir socialinės paramos paslaugų kokybę ir prieinamumą	<b>Kodas</b>	3.1
<p><b>Tikslo aprašymas:</b></p> <p>Tikslu siekiama: suteikti kiekvienam asmeniui visaverčio savarankiško gyvenimo pagrindus ir padėti jam nuolat tobulinti savo gebėjimus; siekti ugdyti gyventojų savarankiško mokymosi įgūdžius skatinant savišvietą ir mokymosi visą gyvenimą poreikį; skatinti miesto menininkų kūrybinę veiklą bei gyventojų meninę saviraišką, iš dalies finansuojant kultūros ir meno kūrėjus, reprezentacinius ir kitus svarbius miesto renginius (projektus) ir skiriant lėšų visuomeninių organizacijų projektams įgyvendinti; skatinti gyventojų išitraukimą į savarankiškas ir organizuotas kūno kultūros ir sporto veiklas; organizuoti miesto, Lietuvos, tarptautinius ir kitus kūno kultūros ir sporto renginius bei varžybas; įgyvendinti tikslines visuomenės sveikatos stiprinimo ir profilaktikos programas, Savivaldybės visuomenės sveikatos rėmimo specialiąją programą, kitas sveikatos programas; remti Savivaldybės gyventojų sveikatos priežiūrą; kompensuoti vežėjų nuostolius, susidarančius vežant keleivius visuomenei būtinais, tačiau vežėjams nuostolingais maršrutais; skirti subsidijas šilumos tiekėjams, už gyventojams patiektą šiluminę energiją; įgyvendinti aklujų ir silpnaregių socialinės integracijos paslaugų pirkimo programą; vaikams našlaičiams ir tėvų globos netekusiems vaikams užtikrinti socialinę globą vaikų globos namuose; vykdyti būsto pritaikymą žmonėms su negalia ir socialinio būsto plėtrą; remti nevyriausybinių organizacijų projektus, kuriais užtikrinama dorovinio ir pilietinio vaikų ir jaunimo ugdymo plėtra.</p> <p><b>Rezultato (tikslų) vertinimo kriterijai:</b></p> <ul style="list-style-type: none"> <li>• Miesto, šalies ir tarptautinėse olimpiadose ir konkursuose dalyvavusių mokinių skaičius;</li> <li>• Kultūros renginiuose dalyvavusių gyventojų skaičius, (tūkst.);</li> <li>• Sporto varžybų ir sveikatingumo renginių dalyvių skaičius, (tūkst.);</li> <li>• Įgyvendintų sveikatos priežiūros programų ir projektų skaičius ir lėšos (tūkst. Lt);</li> <li>• Socialinėms paslaugoms ir socialinei paramai skiriamų lėšų suma, tenkanti vienam Kauno miesto gyventojui, (Lt);</li> </ul>			

<ul style="list-style-type: none"> <li>Asmenų (šeimų), kurioms išnuomotas socialinis būstas, dalis, nuo buvusių sąrašuose socialiniam būstui nuomoti, (proc.).</li> </ul>			
<b>Uždavinys</b>	Švietimo ir ugdymo projektų ir programų rengimas ir įgyvendinimas	<b>Kodas</b>	3.1.1
<p>Igyvendinant šį uždavinį siekiama užtikrinti formalųjį ir neformalųjį mokinių ugdymą. Vykdomas ikimokyklinis, priešmokyklinis, specialusis, pilietinis, tautinis, dorinis, muzikinis, meninis, sportinis, ekologinis, antikorupcinis, verslumo ir kt. ugdymas, plaukimo mokymas, darbas su mokinių nevyriausybinėmis organizacijomis, patyčių, žalingų įpročių prevencija. Taip pat vykdomi įvairūs edukaciniai projektai, bendradarbiaujama su miesto kultūros įstaigomis (Kauno filharmonija, dramos, lėlių teatrai, Maironio lietuvių literatūros muziejus, Kauno istorijos muziejus, asociacija „Šviesuva“ ir kt.).</p> <p>Organizuojamos mokomųjų dalykų olimpiados, konkursai, pilietiniai ir tautiniai renginiai, tradicinės šventės (Rugsėjo 1-oji, Tarptautinė Mokytojų diena, Gabių vaikų pagerbimo šventė, Velykų šventė, kalėdiniai koncertai Rotušės aikštėje ir kt.) ir tarptautiniai renginiai (tarptautinis jaunųjų talentų konkursas „Kaunas talent“, tarptautinis vaikų ir jaunimo teatrų festivalis „Avanscena“ ir kt.).</p> <p>Miesto mastu organizuojamos valstybinės šventės, kuriose dalyvauja mokiniai, mokytojai, mokyklų vadovai. Taip pat organizuojamos konferencijos pasiektiems rezultatams aptarti ir pokyčiams įvertinti.</p> <p>Siekiant užtikrinti mokyklų veiklos kokybę, ugdymo turinio įgyvendinimą bei edukacinių procesų efektyvų valdymą, rengiami įvairūs pasitarimai, diskusijos, vykdoma viešųjų ryšių politika, informacijos apie mokyklų veiklos kaitą sklaida.</p> <p><b>Produkto (uždavinio) vertinimo kriterijus:</b></p> <ul style="list-style-type: none"> <li>Finansuojamų švietimo ir ugdymo projektų ir programų skaičius.</li> </ul>			
<b>Uždavinys</b>	Kultūros projektų ir programų rengimas ir įgyvendinimas	<b>Kodas</b>	3.1.2
<p>Kasmet Kultūros ir turizmo plėtros skyrius koordinuoja nuo 30 iki 40 renginių. Tai valstybinių švenčių, atmintinų datų, žymių žmonių sukakčių paminėjimai, miesto Garbės piliečių, nusipelnusių menininkų sveikinimų ir pagerbimų organizavimas, atminimo lentų atidengimo ir kitų ceremonialų koordinavimas. Taip pat kuruojami Laisvės alėjos ir Senamiesčio gyvenimo projektai, Kauno ir Vilniaus dvimiesčio renginiai ir jungtiniai projektai, koordinuojami tarptautiniai menininkų mainų projektai.</p> <p>Sudaromos ir įgyvendinamos kultūros projektų programos, skirtos pažymėti LR Seimo nutarimais paskelbtiems atmintiniems metams (pvz., 2013-ieji yra paskelbti 1863 m. sukilimo metais, Tarmių metais, taip pat skirti paminėti S. Daukanto 220-ąsias gimimo metines, S. Dariaus ir S. Girėno skrydžio per Atlantą 80-ies metų sukaktį ir kt.). Pagal patvirtintą Pagrindinių Kauno miesto renginių sąrašą numatoma iš dalies finansuoti tarptautinius testinius (reprezentacinius) miesto renginius ir kitus svarbius miesto renginius (projektus).</p> <p>Kauno miesto kultūros ir meno kūrėjų individualiems laisvos raiškos projektams (programoms) iš dalies finansuoti skiriamos stipendijos. Kauno miesto kultūros ir meno kūrėjams už nuopelnus (ilgametę aktyvią ir reikšmingą kultūrinę veiklą; etninės kultūros ir paveldo puoselėjimą; scenos meno puoselėjimą; vizualinio meno puoselėjimą; reikšmingiausių metų kūrinių; reikšmingą veiklą literatūros srityje; aukščiausius laimėjimus respublikiniuose ar tarptautiniuose konkursuose; novatorišką kultūrinę idėją ir jos įgyvendinimą Kauno mieste) skiriamos premijos.</p> <p>Skelbiami konkursai jaunųjų menininkų kūrybiniais projektams ir jaunųjų menininkų profesinio meistriškumo kelimo projektams iš dalies finansuoti. Numatoma ir toliau dalinai finansuoti atrinktus profesionaliojo, mėgėjų meno kultūros ir viešųjų kultūros įstaigų, įgyvendinančių bendrosios gyventojų kultūros ugdymo programas, projektus. Vykdomi</p>			



kultūriniai ir jaunimo tarptautinių stovyklų projektai, kuriuose Kauno ir susigiminiavusių miestų jaunimas keičiasi patirtimi, sužino apie kitos šalies tradicijas ir papročius.

Savivaldybė skatina kūrybine kultūrine veikla užsiimančias juridinio asmens teises turinčias religines bendruomenes, iš dalies finansuoja jų kūrybinius projektus. Skiriant finansavimą prioritetas teikiamas Kaune veikiančių profesionalaus meno siekiančių religinių bendruomenių kūrybiniais projektams.

Uždaviniu įgyvendinama Visuomeninės paskirties objektų pritaikymo gyventojų bendrajai kultūrai puoselėti programa. Šia programa siekiama iš dalies finansuoti viešųjų juridinių asmenų valdomų visuomeninės paskirties objektų tvarkymą ir pritaikymą gyventojų bendrajai kultūrai puoselėti. Finansavimas skiriamas Tarybos sprendimu, prieš tai komisijai įvertinus paraiškas.

**Produkto (uždavinio) vertinimo kriterijai:**

- Finansuotų tarptautinių jaunimo projektų (renginių) skaičius;
- Kultūros ir turizmo plėtros skyriaus kuruotų miesto renginių (projektų) skaičius;
- Finansuotų pagrindinių Kauno miesto kultūros renginių (projektų) skaičius;
- Paskirtų kultūros ir meno stipendijų skaičius;
- Paskirtų kultūros ir meno premijų skaičius;
- Finansuotų jaunųjų menininkų paraiškų skaičius;
- Finansuotų visuomeninės paskirties objektų pritaikymo bendrajai gyventojų kultūrai puoselėti paraiškų skaičius;
- Kultūros projektų, kuriems numatomas dalinis finansavimas, skaičius.

<b>Uždavinys</b>	Kūno kultūros ir sporto projektų ir programų rengimas ir įgyvendinimas	<b>Kodas</b>	3.1.3
<p>Uždaviniu numatoma: organizuoti Kauno mieste kultivuojamų sporto šakų vaikų, jaunučių, jaunių, jaunimo ir suaugusiųjų pirmenybes, čempionatus ir žaidynes, kt. sporto renginius; rengti sportininkus visų amžiaus grupių sporto šakų nacionalinėms ir olimpinio rezervo rinktinėms; organizuoti Kauno miesto rinktinės dalyvavimą Tarptautinėse vaikų žaidynėse; konkurso būdu skirti lėšų nevyriausybinėms neįgaliųjų sporto organizacijų sporto programoms finansuoti.</p> <p>Iš Kauno miesto savivaldybės biudžeto finansuojami atrinkti kūno kultūros ir sporto organizacijų, vykdančių sportinę veiklą Kauno mieste, projektai. Projektų finansavimo prioritetus ir projektams keliamus specialiuosius reikalavimus kiekvienais metais nustato Kauno miesto sporto rėmimo taryba. Projektų paraiškos nagrinėjamos ir vertinamos projektų paraiškų vertinimo darbo grupėje, finansavimo sąmata tvirtinama Kauno miesto tarybos sprendimu.</p> <p>Kauno miesto olimpinių, strateginių ir prioritetinių individualių sporto šakų sportininkams, tarp jų ir neįgaliesiems, kurie negauna sporto stipendijos ar kitos finansinės paramos iš kitų sporto organizacijų skiriama Savivaldybės sporto stipendija. Stipendijos dydis ir mokėjimas nustatomas atsižvelgiant į Kauno miesto savivaldybės sporto stipendijos skyrimo komisijos siūlymus, vadovaujantis Kauno miesto savivaldybės tarybos sprendimu.</p> <p><b>Produkto (uždavinio) vertinimo kriterijai:</b></p> <ul style="list-style-type: none"> <li>• Kauno mieste kultivuojamų sporto šakų skaičius;</li> <li>• Miesto atstovų, dalyvaujančių Tarptautinėse vaikų žaidynėse, skaičius;</li> <li>• Finansuotų nevyriausybinėms neįgaliųjų sporto organizacijų skaičius;</li> <li>• Finansuotų kūno kultūros ir sporto organizacijų skaičius;</li> <li>• Sportininkų, kuriems skirta sporto stipendija, skaičius.</li> </ul>			
<b>Uždavinys</b>	Miesto sveikatos priežiūros paslaugų plėtra	<b>Kodas</b>	3.1.4
<p>Šiuo uždaviniu įgyvendinamos Savivaldybės tikslinės sveikatos programos, skirtos visuomenės sveikatos saugumui gerinti (apimant pasirengimą ir greitą reagavimą į grėsmes visuomenės sveikatai), sveikatingumui skatinti (apimant sveikatą lemiančių veiksnių nustatymą ir jų stebėseną) bei informacijai ir žinioms apie sveikatą plėtoti. Uždaviniu įgyvendinamos Kauno miesto savivaldybės visuomenės sveikatos rėmimo specialiosios programos priemonės.</p>			

finansuojama sveikatos priežiūra mieste vykstančių viešųjų renginių metu, remiama miesto gyventojų sveikatos priežiūra. Taip pat numatomas finansavimas vaikų, paimtų iš pavojingos sveikatos aplinkos (iš asocialių šeimų, iš gatvės, paliktą be priežiūros) stebėjimo ir ištyrimo stacionarinėje asmens sveikatos priežiūros įstaigoje, kuri teikia sveikatos priežiūros paslaugas vaikams, paslaugoms įsigyti.

Vykdamas LR triukšmo valdymo įstatymo reikalavimus 2009 m. parengtas Kauno miesto triukšmo prevencijos veiksmų 2009–2013 m. planas. 2013 m. Kauno miestui aglomeracijų strateginiam triukšmo žemėlapiui parengti numatyta valstybės biudžeto speciali tikslinė dotacija.

**Produkto (uždavinio) vertinimo kriterijai:**

- Greitosios medicinos pagalbos budėjimo valandų skaičius;
- Stacionarizuotai ištyrėtų vaikų skaičius.

Uždavinys	Socialinių paslaugų ir socialinės paramos teikimas	Kodas	3.1.5
<p>Uždaviniu skiriamos subsidijos ne savivaldybių reguliavimo sričiai priklausantiems šilumos tiekėjams už gyventojams patiektą šiluminę energiją gyvenamosioms patalpoms šildyti ir karštam vandeniui ruošti.</p>			
<p>Savivaldybė kompensuoja vežėjų nuostolius, susidarantius vežant keleivius visuomenei būtinais, tačiau vežėjams nuostolingais maršrutais. Vadovaujantis transporto lengvatų įstatymu, mokamos kompensacijos, už keleivių, turinčių teisę į važiavimo lengvatas, važiuojant vietinio susisiekimo keleivinio transporto maršrutais, pervežimą. Kompensuojamos moksleivių važiavimo į mokymo įstaigas iš kaimų vietovių (iki 40 km atstumu), o taip pat mokinių, gyvenančių bendrojo lavinimo mokyklų, profesinio mokymo įstaigų bendrabučiuose, važiavimo į mokyklas išlaidos.</p>			
<p>Numatomos lėšos piliečių nuosavybės teisėms į išlikusius gyvenamuosius namus, jų dalis, butus atkurti. Vadovaujantis 1998 m. vasario 18 d. LR Vyriausybės nutarimu Nr. 198, kompensuojamos sanatorinio kurortinio gydymo išlaidos Kauno mieste gyvenantiems asmenims, dalyvavusiems likviduojant Černobylio atominės elektrinės avarijos padarinius. Savivaldybė apmoka už asmenų, kuriems yra pasibaigęs teritorinės ligonių kasos (TLK) finansuojamas slaugos laikas, bet dar reikalingų slaugos ir priežiūros, tolesnę slaugą slaugos ligoninėse. Vadovaujantis 2007 m. rugsėjo 13 d. Kauno miesto savivaldybės tarybos sprendimu Nr. T-482 ir 2009 m. birželio 11 d. Kauno miesto savivaldybės tarybos sprendimu Nr. T-354 mokamos kompensacijos už socialinio būsto nuomą bei skiriama vienkartinė socialinė pašalpa.</p>			
<p>Įgyvendinama aklųjų ir silpnaregių socialinės integracijos paslaugų pirkimo programa, kurios tikslas – gerinti neįgaliųjų socialinę integraciją, plėtojant neįgaliųjų reabilitaciją, socialines paslaugas, ugdymą, užimtumą, visuomenės švietimą, siekiant neįgaliųjų savarankiškumo tenkinant neįgaliųjų specialiuosius poreikius.</p>			
<p>Numatomas finansavimas mokyklinio amžiaus vaikų iš socialinės rizikos šeimų dienos užimtumui, socializacijai ir darbui su tėvais vykdyti bei našlaičių ir vaikų likusių be tėvų globos integravimo ir išlaikymo globos namuose paslaugai pirkti.</p>			
<p>Socialinių paslaugų skyrius rengia įvairias solidarumo akcijas, kurios padeda kurti filantropijos tradicijas Kauno mieste ir kurios yra organizuojamos kiekvienais metais – Kūčių vakariene bei košės dalinimas prieš Kūčias. Pagal pasirašytą bendradarbiavimo sutartį su religine bendrija Kauno arkivyskupijos Caritas, skiriamos lėšos skurstančiųjų valgyklai, apmokėti pastato išlaikymo išlaidas (elektros, komunalinių paslaugų, telefono ir pastato apsaugos). Savivaldybė prisideda prie Lietuvos Caritas akcijos – Europos Sąjungos intervencinių maisto atsargų dalijimas nepasiturintiems asmenims Kauno mieste vykdymo.</p>			
<p>Įgyvendinama Būsto pritaikymo žmonėms su negalia programa. Programa skirta neįgaliesiems, kurie turi judėjimo ir apsitarnavimo buityje sutrikimų. Būsto pritaikymas – būsto minimalus pertvarkymas panaudojant specialius elementus, keičiant neįgaliesiems su judėjimo ir apsitarnavimo funkcijų sutrikimais neprieinamas erdves ir smulkus remontas įgyvendinant šiuos statybos sprendimus.</p>			

*Alina*

Siekama plėtoti Savivaldybės socialinio būsto fondą, vykdant specialiąją Valstybės paramos gyvenamiesiems namams, butams įsigyti finansavimo programą. Vykdam programą, siekiama sudaryti sąlygas, kad dauguma žmonių patys galėtų įsigyti būstą rinkoje, remti asmenis, kurie savo jėgomis negali apsirūpinti būstu. Taip uždaviniu numatoma padengti Savivaldybės nupirktų butų, grįžtantiems į Lietuvą nuolat gyventi politiniams kaliniams bei jų šeimų nariams, administravimo išlaidas.

**Produkto (uždavinio) vertinimo kriterijai:**

- Subsidijuojamų šilumos tiekėjų skaičius;
- Planuojamų remti renovuojamų (modernizuojamų) daugiabučių namų skaičius;
- Vežėjų, kuriems kompensuojami nuostoliai, skaičius;
- Naujai įsigytų socialinių butų skaičius;
- Specialiojo daugiabučių namų savininkų bendrijų rėmimo fondo lėšų panaudojimas, (proc.);
- Pavėžėtų mokinių skaičius;
- Išmokų, kompensacijų ir piniginės socialinės paramos gavėjų skaičius;
- Asmenų, kuriems finansuojamos ilgalaikės (trumpalaikės) socialinės globos paslaugos, skaičius;
- Asmenų, kuriems finansuojamos palaikomosios slaugos paslaugos skaičius;
- Asmenų, kuriems finansuojamos aklųjų ir silpnaregių integracijos programos paslaugos, skaičius;
- Asmenų, kuriems finansuojamos, našlaičių ir vaikų likusių be tėvų globos integravimo ir išlaikymo globos namuose paslaugos, skaičius;
- Finansuotų socialinės reabilitacijos paslaugų neįgaliesiems bendruomenėje skaičius;
- Mokyklinio amžiaus vaikų iš socialinės rizikos šeimų, kuriems finansuojamos dienos užimtumo, socializacijos ir darbo su tėvais paslaugos skaičius;
- Asmenų, kuriems finansuojamas neįgaliųjų aplinkos (būsto) pritaikymas, skaičius;
- Naujai nutiesto troleibusų kontaktinio tinklo ilgis, (km).

<b>Uždavinys</b>	Vietos bendruomenių ir nevyriausybinių organizacijų veiklos plėtra	<b>Kodas</b>	3.1.6
<p>Uždaviniu remiami nevyriausybinių organizacijų (toliau – NVO) projektai, kuriais užtikrinama dorovinio ir pilietinio vaikų ir jaunimo ugdymo plėtra, aktyvus pilietiškumo propagavimas, gyventojų išitraukimo į visuotinių miesto problemų sprendimą skatinimas, jaunimo užimtumas bei jaunimui likti mieste sąlygų gerinimas. Projektai, kurie skatina asmenų, atsidūrusių socialinėje atskirtyje, socialinę adaptaciją, reabilitaciją, integraciją į visuomenę, NVO iniciatyvas, teikiant socialines paslaugas seniems ir pagyvenusiems žmonėms. Projektai, kuriais skatinamos miesto bendruomenių iniciatyvos, bendruomenių lyderių mokymai, seniūnijoje organizuojamas gyventojų laisvalaikis ir užimtumas.</p> <p><b>Produkto (uždavinio) vertinimo kriterijus:</b></p> <ul style="list-style-type: none"> <li>• Finansuojamų NVO projektų skaičius.</li> </ul>			

**Numatomas programos įgyvendinimo rezultatas:**

Efektyvus švietimas sudaro galimybę išugdyti jaunuolių vertybines orientacijas, leidžiančias tapti dorais, siekiančiais žinių, savarankiškais, atsakingais žmonėmis. Komunikaciniai gebėjimai, informacinis raštingumas, užsienio kalbų mokėjimas, šiuolaikinė socialinė kompetencija sudaro sąlygas jaunuoliams savarankiškai kurti savo gyvenimą, prisitaikant prie greitai kintančių gyvenimo sąlygų, konkuruojant kintančioje darbo rinkoje.

Skatinant profesionalių kultūros ir meno kūrėjų veiklą, sudaromos sąlygos meno raiškai, puoselėjamos bei plėtojamos kultūros tradicijos, visuomenė supažindinama su šiuolaikiniu menu. Miestui svarbių kultūros renginių (projektų) organizavimas prisidės prie bendruomenės užimtumo ir kultūrinio aktyvumo didėjimo, teigiamo miesto įvaizdžio kūrimo, atvykstančiųjų

*Algis*

turistų srautų didėjimo.

Kūno kultūros ir sporto veiklos rėmimas skatins gyventojų išitraukimą į savarankiškas ir organizuotas sporto ir kūno kultūros veiklas, sudarys prielaidas gyventojų fizinio aktyvumo augimui, sveikatingumo rodiklių gerėjimui. Programa skatins dorovinio ir pilietinio vaikų ir jaunimo ugdymo plėtrą, jaunimo užimtumo didinimą.

Programa skatinamas kiekvieno Kauno miesto gyventojų asmeninis rūpestis ir atsakomybė už savo sveikatą, užtikrinama ligų prevencija, sudaromos prielaidos gyventojų sergamumo ir mirtingumo mažėjimui, ugdomos sveikos gyvensenos nuostatos.

Teikiant socialinę paramą labiausiai to stokojantiems asmenims, įgyvendinami socialinio teisingumo, žmogaus teisių užtikrinimo, lygiateisiškumo ir ne diskriminacijos principai, užtikrinama socialiai pažeidžiamų gyventojų grupių socialinė integracija.

**Planuojami programos finansavimo šaltiniai:** Savivaldybės biudžetas; Savivaldybės privatizavimo fondas; Dotacijos iš Valstybės ir kitų valstybės valdymo lygių; Europos Sąjungos struktūrinių fondų ir kitų fondų paramos lėšos; Kitos lėšos.

**Veiksmai, numatyti Kauno miesto strateginiame plane, kurie susiję su vykdoma programa:**

## **2. PRIORITETAS. DARNIOS IR VERŽLIOS VISUOMENĖS KŪRIMAS**

### **2.1. Tikslas. Didinti Kauno, kaip švietimo ir mokslo miesto, reikšmę**

2.1.1. Uždavinys. Užtikrinti aukštą švietimo ir ugdymo paslaugų kokybę

### **2.2. Tikslas. Gerinti miesto kultūrinio gyvenimo kokybę**

2.2.1 Uždavinys. Plėtoti viešąją kultūros infrastruktūrą

2.2.2. Uždavinys. Didinti kultūros paslaugų kokybę ir prieinamumą

### **2.3. Tikslas. Gerinti miesto sportinio gyvenimo kokybę**

2.3.1 Uždavinys. Plėtoti viešąją sporto infrastruktūrą

2.3.2. Uždavinys. Didinti sporto įstaigų paslaugų kokybę ir prieinamumą

### **2.4. Tikslas. Gerinti miesto gyventojams teikiamas sveikatos priežiūros paslaugas ir socialinę integraciją**

2.4.1. Uždavinys. Mažinti socialinę atskirtį ir vykdyti jos prevenciją

2.4.2. Uždavinys. Plėtoti Kauną kaip vieną iš Europos sveikatos paslaugų centrų

**Susiję įstatymai ir kiti norminiai teisės aktai:** LR vietos savivaldos įstatymas; LR biudžetinių įstaigų įstatymas; LR specialiojo ugdymo įstatymas; LR švietimo įstatymas; LR socialinės paramos mokiniams įstatymas; Lietuvos higienos normos HN 21:2005 „Bendrojo lavinimo mokykla. Bendrieji sveikatos saugos reikalavimai“; Lietuvos higienos normos HN 75:2008 „Ikimokyklinio ugdymo mokykla. Bendrieji sveikatos saugos reikalavimai“; Mokyklų aprūpinimo standartai; Švietimo įstaigų darbuotojų ir kitų įstaigų pedagoginių darbuotojų darbo apmokėjimo tvarka; LR kultūros centrų įstatymas; LR viešųjų įstaigų įstatymas; LR teatrų ir koncertinių įstaigų įstatymas; LR religinių bendruomenių ir bendrijų įstatymas; LR nekilnojamųjų kultūros vertybių apsaugos įstatymas; LR bibliotekų įstatymas; LR muziejų įstatymas; LR asociacijų įstatymas; LR kūno kultūros ir sporto įstatymas; LR Švietimo ir mokslo ministerijos bei Kūno kultūros ir sporto departamento prie LRV sporto mokymo įstaigų bendrieji nuostatai; Nevyriausybinė neįgaliejių sporto organizacijų sportinės veiklos programų finansavimo iš Kauno miesto savivaldybės biudžeto tvarkos aprašas, patvirtintas Kauno miesto savivaldybės tarybos 2010-04-29 sprendimu Nr. T-221; Sporto organizacijų projektų finansavimo iš Kauno miesto savivaldybės biudžeto tvarkos aprašas, patvirtintas Kauno miesto savivaldybės tarybos 2012 m. sausio 26 d. sprendimu Nr. T-7; Kauno miesto savivaldybės sporto stipendijos nuostatai, patvirtinti Kauno miesto savivaldybės tarybos 2010-10-14 sprendimu Nr. T-584; LR sveikatos sistemos įstatymas; LR sveikatos priežiūros įstaigų įstatymas; LR sveikatos programa; LR vyriausybės nutarimai, LR visuomenės sveikatos stebėsenos įstatymas; LR socialinių paslaugų įstatymas; LR socialinės apsaugos ir darbo

*Stu*

ministro įsakymas „Dėl socialinių paslaugų katalogo patvirtinimo“; LR piniginės socialinės paramos nepasiturintiems gyventojams įstatymas; LR valstybinių šalpos išmokų įstatymas; LR piniginės socialinės paramos nepasiturinčioms šeimoms ir vieniems gyvenantiems įstatymas; LR valstybinių šalpos išmokų įstatymo pakeitimo įstatymas; LR išmokų vaikams įstatymas; LR socialinių išmokų perskaičiavimo ir mokėjimo laikinasis įstatymas; LRV nutarimas „Dėl biudžetinių įstaigų ir organizacijų darbuotojų darbo apmokėjimo tvarkos tobulinimo“; LRV nutarimas „Dėl nuteistųjų ir asmenų, paleistų iš laisvės atėmimo vietų, socialinės adaptacijos 2004/2007 metų programos patvirtinimo“; LR socialinės apsaugos ir darbo ministro 2010-06-07 įsakymas Nr. A1-226; LR socialinės apsaugos ir darbo ministro įsakymas „Dėl išmokų neįgaliesiems mokėjimo tvarkos aprašo patvirtinimo“; LR socialinės apsaugos ir darbo ministro ir LR sveikatos apsaugos ministro įsakymas „Dėl Asmenų, sergančių priklausomybės nuo psichoaktyvių medžiagų ligomis, integracijos į visuomenę koncepcijos patvirtinimo“; LR socialinės apsaugos ir darbo ministro įsakymas „Dėl socialinės globos normų aprašo patvirtinimo“; LR vaiko teisių apsaugos pagrindų įstatymas; Kauno miesto savivaldybės tarybos sprendimai: 2008-09-11 Nr. T-427 (papildytas 2009-04-09 sprendimu Nr. T-223); 2007-09-13 Nr. T-485; 2008-09-11 Nr. T-428; 2007-09-13 Nr. T-482 (pakeistas 2008-06-27 sprendimu Nr. T-316); 2009-06-11 Nr. T-354 (pakeistas 2010-09-16 sprendimu Nr. T-503); 2009-07-16 Nr. T-413.

*Grilė*

**VIŠŪJŲ PASLAUGŲ TEIKIMO PROGRAMA Nr. 3**  
**lėšų poreikis (asignavimai) ir numatomi finansavimo šaltiniai**

(tūkst. Lt)

Ekonominės klasifikacijos grupė, finansavimo šaltiniai	2013-ųjų m. asignavimų projektas	2014-ųjų m. asignavimų projektas	2015-ųjų m. asignavimų projektas
<b>1. Iš viso asignavimų:</b>	<b>189045,6</b>	<b>175194,8</b>	<b>180006,8</b>
<b>2. Finansavimo šaltiniai:</b>	<b>189045,6</b>	<b>175194,8</b>	<b>180006,8</b>
<b>2.1. Savivaldybės lėšos</b>	<b>65437,1</b>	<b>73178,6</b>	<b>78125,6</b>
2.1.1. Savivaldybės biudžeto asignavimai savarankiškosioms funkcijoms atlikti*	65437,1	72428,6	77525,6
2.1.2. Savivaldybės privatizavimo fondas		750,0	600,0
2.1.3. Skolintos lėšos			
<b>2.2. Dotacijos iš valstybės ir kitų valstybės valdymo lygių</b>	<b>119833,5</b>	<b>101856,2</b>	<b>101721,2</b>
2.2.1. Speciali tikslinė dotacija**			
2.2.1.1. Valstybės investicijų programoje numatytoms kapitalo investicijoms finansuoti			
2.2.2. Kitos dotacijos***	119833,5	101856,2	101721,2
<b>2.3. Kelių priežiūros ir plėtros programos</b>			
<b>2.4. ES struktūrinių fondų ir kitų fondų paramos lėšos</b>	<b>3061,0</b>	<b>160,0</b>	<b>160,0</b>
<b>2.5. Kitos lėšos</b>	<b>714,0</b>		

\*Tarp jų biudžetinių įstaigų pajamų lėšos, Kauno miesto savivaldybės aplinkos apsaugos rėmimo specialioji programa, Kauno miesto savivaldybės visuomenės sveikatos rėmimo specialioji programa

\*\* Tarp jų valstybinėms (valstybės perduotoms savivaldybėms) funkcijoms atlikti, perduotoms iš apskričių įstaigoms išlaikyti, mokinio krepšeliui finansuoti ir kt.

\*\*\*Netiesiogiai į Savivaldybės biudžetą iš ministerijų ar kitų institucijų gaunamos valstybės biudžeto lėšos Savivaldybės biudžeto priemonėms vykdyti (pvz., iš Socialinės apsaugos ir darbo ministerijos gaunamos šalpos išmokos, išmokos vaikams ir kt.; iš Švietimo ir mokslo ministerijos Švietimo aprūpinimo centro – lėšos ikimokyklinio amžiaus mokinių, ugdomų pagal ikimokyklinio ugdymo programas, ugdymo išlaidoms kompensuoti dėl mokinių skaičiaus padidėjimo ir kt.; iš Finansų ministerijos – lėšos pasirengti ir dalyvauti buriavimo pasaulio ir Europos čempionatuose bei kituose buriavimo renginiuose ir kt.).

**2013-2015 M. KAUNO MIESTO SAVIVALDYBĖS**  
*(savivaldybės pavadinimas)*  
**VIEŠŲJŲ PASLAUGŲ TEIKIMO PROGRAMA Nr. 3**  
**TIKSLŲ, UŽDAVINIŲ, PRIEMONIŲ ASIGNAVIMŲ IR PRODUKTO VERTINIMO KRITERIJŲ SUVESTINĖ**

Kodas	2	3	4	5	6	7	8	9	Vertinimo kriterijai			
									2013 - metais m.	2014 - metais m.	2015 - metais m.	
			Funkcinės klasifikacijos kodas	Finansavimo šaltinio kodas/ Iš viso	2013-ųjų m. asignavimų projektas	2014-ųjų m. asignavimų projektas	2015-ųjų m. asignavimų projektas	pavadinimas				
			Priemonės vykdytojas									
			Strateginis tikslas, programa, programos tikslas, programos uždavinys, priemonė									
1	2	3										
Finansavimo šaltiniai, iš jų:												
				Iš viso	65437,1	73178,6	78125,6					
			Savivaldybės lėšos	Iš viso	65437,1	72428,6	77525,6					
			Savivaldybės biudžeto asignavimai savarankiškosioms funkcijoms atlikti*	Iš viso	0,0	750,0	600,0					
			Savivaldybės privatizavimo fondas	Iš viso								
			Skolintos lėšos	Iš viso	119833,5	101856,2	101721,2					
			Dotacijos iš valstybės ir kitų valstybės valdymo lygčių	Iš viso								
			Speciali tikslinė dotacija**	Iš viso								
			Valstybės investicijų programoje numatytoms kapitalo investicijoms finansuoti	Iš viso	119833,5	101856,2	101721,2					
			Kitos dotacijos***	Iš viso								
			Kelių priežiūros ir plėtros programos finansavimo lėšos	Iš viso								
			ES struktūrinių fondų ir kitų fondų paramos lėšos	Iš viso	3061,0	160,0	160,0					
			Kitos lėšos	Iš viso	714,0	0,0	0,0					

1	2	3	4	5	6	7	8	9	10	11	12
<b>Švietimo ir ugdymo projektų ir programų rengimas ir įgyvendinimas</b>											
Priemonė				<b>iš viso</b>	<b>610,0</b>	<b>600,0</b>	<b>600,0</b>	-			
				<i>iš viso</i>	270,0	400,0	400,0				
Švietimo ir ugdymo skyriaus ugdymo, laisvalaikio organizavimo ir kt. priemonės ir programoms įgyvendinti		09.	Švietimo ir ugdymo skyrius	1.	270,0	400,0	400,0	Finansuojamų švietimo ir ugdymo projektų ir programų skaičius	5	5	5
				1.1.	270,0	400,0	400,0				
Priemonė				<b>iš viso</b>	<b>340,0</b>	<b>200,0</b>	<b>200,0</b>				
2013-2015 metų reprezentaciniams Kauno miesto švietimo renginiams organizuoti ir finansuoti		09.	Švietimo ir ugdymo skyrius	1.	340,0	200,0	200,0	Finansuojamų švietimo ir ugdymo projektų ir programų skaičius	6	8	9
				1.1.	340,0	200,0	200,0				
<b>Kultūros projektų ir programų rengimas ir įgyvendinimas</b>											
Priemonė				<b>iš viso</b>	<b>3525,0</b>	<b>5348,0</b>	<b>5970,0</b>	-			
				<i>iš viso</i>	210,0	240,0	240,0				
Tarptautinių ryšių ir protokolo skyriaus koordinuojamiems tarptautiniams jaunimo renginiams organizuoti (bendriems projektams su miestais partneriais kofinansuoti)		08.	Tarptautinių ryšių ir protokolo skyrius	1.	40,0	80,0	80,0	Finansuotų tarptautinių jaunimo projektų (renginių) skaičius	5	5	5
				1.1.	40,0	80,0	80,0				
				4.	170,0	160,0	160,0				
Priemonė				<b>iš viso</b>	<b>1150,0</b>	<b>1620,0</b>	<b>1700,0</b>				
Miesto renginiams organizuoti ir kitoms kultūros priemonėms rengti ir įgyvendinti		08.	Kultūros ir turizmo plėtros skyrius	1.	1150,0	1620,0	1700,0	Kultūros ir turizmo plėtros skyriaus kuruotų miesto renginių (projektų) skaičius	30	40	45
				1.1.	1150,0	1620,0	1700,0				
Priemonė				<b>iš viso</b>	<b>900,0</b>	<b>1308,0</b>	<b>1500,0</b>				
Pagrindinių 2013-2015 metų Kauno miesto kultūros renginių organizavimo ir dalinio finansavimo programai įgyvendinti		08.	Kultūros ir turizmo plėtros skyrius	1.	900,0	1308,0	1500,0	Finansuotų pagrindinių Kauno miesto kultūros renginių (projektų) skaičius	40	40	40
				1.1.	900,0	1308,0	1500,0				
Priemonė				<b>iš viso</b>	<b>80,0</b>	<b>80,0</b>	<b>80,0</b>				
Kauno miesto savivaldybės kultūros ir meno stipendijoms		08.	Kultūros ir turizmo plėtros skyrius	1.	80,0	80,0	80,0	Paskirtų kultūros ir meno stipendijų skaičius	20	25	25
				1.1.	80,0	80,0	80,0				
Priemonė				<b>iš viso</b>	<b>50,0</b>	<b>80,0</b>	<b>80,0</b>				
Kauno miesto savivaldybės kultūros ir meno premijoms		08.	Kultūros ir turizmo plėtros skyrius	1.	50,0	80,0	80,0	Paskirtų kultūros ir meno premijų skaičius	7	7	7
				1.1.	50,0	80,0	80,0				
Priemonė				<b>iš viso</b>	<b>40,0</b>	<b>60,0</b>	<b>70,0</b>				
Jauniems menininkams skatinti		08.	Kultūros ir turizmo plėtros skyrius	1.	40,0	60,0	70,0	Finansuotų jaunųjų menininkų paraiškų skaičius	15	18	20
				1.1.	40,0	60,0	70,0				



1	2	3	4	5	6	7	8	9	10	11	12
Priemonė				<i>Iš viso</i>	300,0	300,0	300,0	Finansuotų visuomeninės paskirties objektų pritaikymo bendrajai kultūrai puoselėti paraiškų skaičius	5	5	5
Visuomeninės paskirties objektų pritaikymo bendrajai kultūrai puoselėti programai įgyvendinti		Kultūros ir turizmo plėtros skyrius	08.	1.	300,0	300,0	300,0				
				1.1.	300,0	300,0	300,0				
Priemonė				<i>Iš viso</i>	200,0	1660,0	2000,0	Kultūros projektų, kuriems numatomas dalinis finansavimas, skaičius	65	75	83
Atrinktiems ir Savivaldybės tarybos patvirtintiems kultūros projektams iš dalies finansuoti		Kultūros ir turizmo plėtros skyrius	08.	1.	200,0	1660,0	2000,0				
				1.1.	200,0	1660,0	2000,0				
Priemonė				<i>Iš viso</i>	80,0						
Laisvės al. (jos prieigū) ir Senamiesčio pėsčiųjų zonos kultūrinių projektų programai įgyvendinti		Kultūros ir turizmo plėtros skyrius	08.	1.	80,0						
				1.1.	80,0						
Priemonė				<i>Iš viso</i>	515,0						
Savivaldybės tarybos įsteigtų viešųjų kultūros įstaigų dalyvavimo ugdant bendrąją gyventojų kultūrą veiklos programoms iš dalies finansuoti		Kultūros ir turizmo plėtros skyrius	08.	1.	515,0						
				1.1.	515,0						
<b>Kūno kultūros ir sporto projektų ir programų rengimas ir įgyvendinimas</b>				<b>Iš viso</b>	<b>4872,7</b>	<b>7057,0</b>	<b>7215,0</b>				
Priemonė				<i>Iš viso</i>	1502,7	1587,0	1745,0	Kauno mieste kultivuojamų sporto šakų skaičius	76	76	76
Sporto renginiams organizuoti		Kūno kultūros ir sporto skyrius	09.	1.	1502,7	1587,0	1745,0				
				1.1.	1502,7	1587,0	1745,0				
Priemonė				<i>Iš viso</i>	70,0	70,0	70,0	Miesto atstovų, dalyvaujančių Tarptautinėse vaikų žaidynėse, skaičius	20	20	20
Dalyvavimas Tarptautinėse vaikų žaidynėse		Kūno kultūros ir sporto skyrius	09.	1.	70,0	70,0	70,0				
				1.1.	70,0	70,0	70,0				
Priemonė				<i>Iš viso</i>	200,0	250,0	250,0	Finansuotų nevyriausybinių neigalųjų sporto organizacijų skaičius	8	10	10
Nevyriausybinių neigalųjų sporto organizacijų sporto programoms finansuoti		Kūno kultūros ir sporto skyrius	09.	1.	200,0	250,0	250,0				
				1.1.	200,0	250,0	250,0				
Priemonė				<i>Iš viso</i>	3000,0	5000,0	5000,0	Finansuotų kūno kultūros ir sporto organizacijų skaičius	70	75	75
Nevyriausybinių kūno kultūros ir sporto organizacijų sportinės veiklos projektams finansuoti		Kūno kultūros ir sporto skyrius	09.	1.	3000,0	5000,0	5000,0				
				1.1.	3000,0	5000,0	5000,0				
Priemonė				<i>Iš viso</i>	100,0	150,0	150,0	Sportininkų, kuriems skirta sporto stipendija, skaičius	30	35	35
Kauno miesto savivaldybės sporto stipendijos skyrimas		Kūno kultūros ir sporto skyrius	09.	1.	100,0	150,0	150,0				
				1.1.	100,0	150,0	150,0				
<b>Miesto sveikatos priežiūros paslaugų plėtra</b>				<b>Iš viso</b>	<b>760,0</b>	<b>560,0</b>	<b>560,0</b>				
Priemonė				<i>Iš viso</i>	200,0						
Strateginiam aglomeracijų žemėlapiui		Sveikatos apsaugos skyrius	07.	2.	200,0						
				2.2.	200,0						

1	2	3	4	5	6	7	8	9	10	11	12
Priemonė				iš viso	500,0	500,0	500,0				
Kauno miesto savivaldybės visuomenės sveikatos specialiajai programai įgyvendinti		Sveikatos apsaugos skyrius	07.	1.	500,0	500,0	500,0				
Priemonė				iš viso	30,0	30,0	30,0				
Greitosios medicinos pagalbos paslaugoms Savivaldybės organizuojamų ir remiamų renginių metu teikti		Sveikatos apsaugos skyrius	07.	1.	30,0	30,0	30,0	Greitosios medicinos pagalbos budėjimo valandų skaičius	375	375	375
Priemonė				iš viso	30,0	30,0	30,0		300	300	300
Del nepakankamos socialinės apsaugos ir gerovės vaikams, patalpintiems į stacionarines asmens sveikatos priežiūros įstaigas, stebėti ir iširti		Sveikatos apsaugos skyrius	07.	1.1.	30,0	30,0	30,0	Stacionarizuotai iširtų vaikų skaičius			
<b>Socialinių paslaugų ir socialinės paramos teikimas</b>				iš viso	175936,1	158833,8	162791,8				
Priemonė				iš viso	500,0	500,0	500,0				
Subsidijoms už šiluminę energiją dėl kainų skirtumo mokėti		Energetikos skyrius	04.	1.	500,0	500,0	500,0	Subsidijuojamų šilumos tiekėjų skaičius	3	3	3
Priemonė				iš viso	750,0	750,0	1000,0				
Kauno miesto daugiabučių namų renovacijai (modernizavimui) remti		Energetikos skyrius	06.	1.	750,0	750,0	1000,0	Planuojamų remti renovuojamų (modernizuojamų) daugiabučių namų skaičius	10	25	50
Priemonė				iš viso	14996,4	9000,0	9000,0				
Vežėjų nuostoliams, patirtiems dėl keleivinio transporto paslaugų teikimo visuomenei kompensuoti		Transporto ir eismo organizavimo skyrius	04.	1.	14996,4	9000,0	9000,0				
Priemonė				iš viso	32000,0	42690,0	46633,0	Vežėjų, kuriems kompensuojami nuostoliai, skaičius	2	2	2
Kompensacijoms už keleivių, turinčių teisę į lengvatą, vežimą vežėjams mokėti		Transporto ir eismo organizavimo skyrius	10.	1.1.	32000,0	42690,0	46633,0				
Priemonė				iš viso	12560,0	1080,0	930,0				
Socialinio būsto fondui plėtoti		Gyvenamojo fondo administravimo skyrius	06.	1.	750,0	750,0	600,0	Naujai įsigytų socialinių butų skaičius	30	30	30
Priemonė				1.2.	750,0	750,0	600,0				
				2.	12560,0	330,0	330,0				
				2.2.	12560,0	330,0	330,0				
Priemonė				iš viso	100,0	300,0	300,0	Specialiojo daugiabučių namų savininkų bendrijų remimo fondo lėšų panaudojimas, (proc.)	100	100	100
Daugiabučių gyvenamųjų namų bendrijų patirtoms išlaidoms kompensuoti		Gyvenamojo fondo administravimo skyrius	06.	1.	100,0	300,0	300,0				
Priemonė				1.1.	100,0	300,0	300,0				
Priemonė				iš viso	40,0	30,0	30,0				
Savivaldybės nupirktų butų, grįžantiems į Lietuvą nuolat gyventi politiniams kaliniams bei jų šeimų nariams, administravimo išlaidoms padengti		Gyvenamojo fondo administravimo skyrius	01.	1.	40,0	30,0	30,0				
				1.1.	40,0	30,0	30,0				

1	2	3	4	5	6	7	8	9	10	11	12
Priemonė				Iš viso	2920,0	1700,0	1800,0				
Mokinių pavėžėjimui iš kaimų į miesto mokyklas kompensuoti		Švietimo ir kultūros įstaigų taktio ir finansų skyrius	09.	1.	2920,0	1700,0	1800,0	Pavėžėtų mokinių skaičius	1293	1320	1400
Priemonė				Iš viso	2920,0	1700,0	1800,0				
Žalai atlyginti bankrutavusį		Socialinės paramos skyrius	10.	1.	5,6	5,6	5,6				
Priemonė				Iš viso	5,6	5,6	5,6				
Vienkartinė socialinei pašalpai mokėti		Socialinės paramos skyrius	10.	1.	300,0	350,0	360,0	Išmoky, kompensacijų ir pinigines socialinės paramos gavėjų skaičius	1130	1130	1180
Priemonė				Iš viso	300,0	350,0	360,0				
Labdaros organizacijai, skirstančiai paramai gautus maisto produktus labiausiai nepasiturintiems asmenims, išlaidoms padengti		Socialinės paramos skyrius	10.	1.	30,0	30,0	30,0				
Priemonė				Iš viso	30,0	30,0	30,0				
Šalpos išmokoms mokėti ir administruoti		Socialinės paramos skyrius	10.	2.	83519,6	81000,0	80900,0	Išmoky, kompensacijų ir pinigines socialinės paramos gavėjų skaičius	15825	15600	15300
Priemonė				Iš viso	83519,6	81000,0	80900,0				
Transporto išlaidų ir specialiųjų lengvųjų automobilių įsigijimo išlaidoms kompensuoti		Socialinės paramos skyrius	10.	2.	341,0	285,0	290,0	Išmoky, kompensacijų ir pinigines socialinės paramos gavėjų skaičius	625	600	607
Priemonė				Iš viso	341,0	285,0	290,0				
Išmokoms vaikams mokėti ir administruoti		Socialinės paramos skyrius	10.	2.	20895,7	17900,0	17800,0	Išmoky, kompensacijų ir pinigines socialinės paramos gavėjų skaičius	14089	14000	13900
Priemonė				Iš viso	20895,7	17900,0	17800,0				
Ilgalaikiai (trumpalaikiai) socialinės globos paslaugai pirkti senyvo amžiaus asmenims ir asmenims su negalia		Socialinių paslaugų skyrius	10.	1.	900,0	1100,0	1100,0	Asmenų, kuriems finansuojamos ilgalaikės (trumpalaikės) socialinės globos paslaugos, skaičius	108	132	132
Priemonė				Iš viso	900,0	1100,0	1100,0				
Kompensuoti sanatorinio kurorto gydymo išlaidas asmenims, dalyvavusiems likviduojanti Černobylio atominės elektrinės avarijos padarinius		Socialinių paslaugų skyrius	10.	1.	40,0	40,0	40,0	Išmoky, kompensacijų ir pinigines socialinės paramos gavėjų skaičius	16	16	16
Priemonė				Iš viso	40,0	40,0	40,0				
Suteikti palaikomosios slaugos paslaugas socialiai remtiniams ir sveikatos draudimu neapdraustiems pacientams, kai slaugos paslaugą nefinansuoja teritorinės ligoninių kasos.		Socialinių paslaugų skyrius	10.	1.	20,0	40,0	40,0	Asmenų, kuriems finansuojamos palaikomosios slaugos paslaugos skaičius	7	10	10
Priemonė				Iš viso	20,0	40,0	40,0				

1	2	3	4	5	6	7	8	9	10	11	12
Priemonė				iš viso							
Akliųjų ir silpnaregių socialinės integracijos paslaugų programai įgyvendinti	Socialinių paslaugų skyrius	10.		1.	35,0	40,0	40,0	Asmenų, kuriems finansuojamos akliųjų ir silpnaregių integracijos programos paslaugos, skaitčius	70	70	70
				1.1.	35,0	40,0	40,0				
Priemonė				iš viso	1000,0	1200,0	1200,0	Asmenų, kuriems finansuojamos, našlaičių ir vaikų likusių be tėvų globos integravimo ir išlaikymo globos namuose paslaugos, skaitčius	112	134	134
Našlaičių ir vaikų likusių be tėvų globos integravimo ir išlaikymo globos namuose paslaugai pirkti	Socialinių paslaugų skyrius	10.		1.	1000,0	1200,0	1200,0				
				1.1.	1000,0	1200,0	1200,0				
Priemonė				iš viso	75,0	85,0	85,0				
Sriubos valgyklai išlaikyti	Socialinių paslaugų skyrius	10.		1.	75,0	85,0	85,0				
				1.1.	75,0	85,0	85,0				
Priemonė				iš viso	10,0	15,0	15,0				
Akcijoms socialiai remtiniems asmenims vykdyti	Socialinių paslaugų skyrius	10.		1.	10,0	15,0	15,0				
				1.1.	10,0	15,0	15,0				
Priemonė				iš viso	80,0	90,0	90,0	Mokyklinio amžiaus vaikų iš socialinės rizikos šeimų, kuriems finansuojamos dienos užimtumo, socializacijos ir darbo su tėvais paslaugos skaitčius	35	35	35
Mokyklinio amžiaus vaikų iš socialinės rizikos šeimų dienos užimtumo, socializacijos ir darbo su tėvais vykdyti	Socialinių paslaugų skyrius	10.		1.	80,0	90,0	90,0				
				1.1.	80,0	90,0	90,0				
Priemonė				iš viso	600,0	600,0	600,0	Asmenų, kuriems finansuojamas neigaliųjų aplinkos (būsto) pritaikymas, skaitčius	18	18	18
Aplinkos (būsto) pritaikymo neigaliesiems projektams rengti ir įgyvendinti bei administravimo išlaidoms	Socialinių paslaugų skyrius	10.		1.	100,0	100,0	100,0				
				1.1.	100,0	100,0	100,0				
				2.	500,0	500,0	500,0				
				2.2.	500,0	500,0	500,0				
Priemonė				iš viso		2,0	2,0				
Išmokų mokėjimo per bankus ir paštus išlaidoms finansuoti	Socialinės paramos skyrius	10.		1.		2,0	2,0				
				1.1.		2,0	2,0				
Priemonė				iš viso	1,2	1,2	1,2	Išmokų, kompensacijų ir pinigines socialinės paramos gavėjų skaitčius	4	4	4
Išmokai neigaliesiems mokėti	Socialinės paramos skyrius	10.		2.	1,2	1,2	1,2				
				2.2.	1,2	1,2	1,2				
Priemonė				iš viso	1616,6						
Projektui "Kompleksinė ekologiško viešojo transporto plėtra" įgyvendinti	Transporto ir eismo organizavimo skyrius	04.05.01.01.		1.	1616,6						
				1.1.	1616,6						

1	2	3	4	5	6	7	8	9	10	11	12
	Priemonė			<i>Iš viso</i>	3350,0						
	Troleibusų kontaktiniam tinklui statyti Parodos ir K. Petrausko g.	Transporto ir eismo organizavimo skyrius	04.	1.	459,0			Naujai nutiesto troleibusų kontaktinio tinklo ilgis, (km)		2,1	
				1.1.	459,0						
				4.	2891,0						
				5.	714,0						
	<b>Vietos bendruomenių ir nevyriausybinių organizacijų veiklos plėtra</b>			<b>Iš viso</b>	<b>2627,8</b>	<b>2796,0</b>	<b>2870,0</b>				
	Priemonė			<i>Iš viso</i>	650,0	800,0	800,0				
	Nevyriausybinių organizacijų projektams vykdyti	Socialinių paslaugų skyrius	08.	1.	650,0	800,0	800,0	Finansuojamų NVO projektų skaičius	130	130	130
				1.1.	650,0	800,0	800,0				
	Priemonė			<i>Iš viso</i>	1977,8	1996,0	2070,0				
	Neįgalųjų socialinės integracijos į visuomenę projektams rengti	Socialinių paslaugų skyrius	10.	1.	161,8	156,0	170,0				
				1.1.	161,8	156,0	170,0				
				2.	1816,0	1840,0	1900,0				
				2.2.	1816,0	1840,0	1900,0				

\*Tarp jų biudžetinių įstaigų pajamų lėšos, Kauno miesto savivaldybės aplinkos apsaugos rėmimo specialioji programa, Kauno miesto savivaldybės visuomenės sveikatos rėmimo specialioji programa

\*\* Tarp jų valstybinėms (valstybės perduotoms savivaldybėms) funkcijoms atlikti, perduotoms iš apskričių įstaigoms išlaikyti, mokinio krepšeliui finansuoti ir kt.

\*\*\*Netiesiogiai į Savivaldybės biudžetą iš ministerijų ar kitų institucijų gaunamos valstybės biudžeto lėšos Savivaldybės biudžeto priemonėms vykdyti (pvz., iš Socialinės apsaugos ir darbo ministerijos gaunamos šalpos išmokos, išmokos vaikams ir kt.; iš Švietimo ir mokslo ministerijos Švietimo aprūpinimo centro – lėšos ikimokyklinio amžiaus mokinių, ugdomų pagal ikimokyklinio ugdymo programas, ugdymo išlaidoms kompensuoti dėl mokinių skaičiaus padidėjimo ir kt.; iš Finansų ministerijos – lėšos pasirengti ir dalyvauti buriavimo pasaulyje ir Europos čempionatuose bei kituose buriavimo renginiuose ir kt.).

*Handwritten signature*

**VIEŠŲJŲ PASLAUGŲ TEIKIMO PROGRAMA Nr. 3**  
(programos pavadinimas)

Strateginio tikslo kodas	Programos kodas	Programos tikslo kodas	Uždavinio kodas	Vertinimo kriterijus	Vertinimo kriterijaus kodas	2013-ųjų m. planas	2014-ųjų m. planas	2015-ųjų m. planas
2	3			Patenkintų prašymų socialinėms paslaugoms dalis, nuo bendro pateiktų prašymų skaičiaus, (proc.)	E-2-1	97,0	97,0	98,0
2	3			Savivaldybės finansuojamų švietimo įstaigų teikiamomis paslaugomis patenkintų gyventojų dalis, nuo visų apkaustų gyventojų, (proc.)	E-2-2	n. d.	n. d.	n. d.
2	3			Išorės audito įvertintų mokyklų veiklos kokybės indeksas, (proc.)	E-2-3	70,0	70,5	71,0
2	3			Kultūros įstaigų teikiamų paslaugų gavėjų dalis, tarp visų gyventojų, (proc.)	E-2-4	35,0	45,0	55,0
2	3			Kūno kultūros ir sporto įstaigų teikiamų paslaugų gavėjų dalis, tarp visų gyventojų, (proc.)	E-2-5	12,9	13,0	13,0
2	3			Didėjanti vidutinė tikėtina gyvenimo trukmė, (metai)	E-2-6	75,2	75,5	75,8
2	3	1		Miesto, šalies ir tarptautinėse olimpiadose ir konkursuose dalyvavusių mokinių skaičius	R-3-1-1	2012-2013 m.m. - 3800	2013-20134 m.m. - 3900	2014-2015 m.m. - 4000
2	3	1		Kultūros renginiuose dalyvavusių gyventojų skaičius, (tūkst.)	R-3-1-2	180,0	185,0	190,0
2	3	1		Sporto varžybų ir sveikatingumo renginių dalyvių skaičius, (tūkst.)	R-3-1-3	96,0	96,0	98,0
2	3	1		Igyvendintų sveikatos priežiūros programų ir projektų skaičius ir lėšos (tūkst. Lt)	R-3-1-4	4 / 560,0	4 / 560,0	4 / 560,0
2	3	1		Socialinėms paslaugoms ir socialinei paramai skiriamų lėšų suma, tenkanti vienam Kauno miesto gyventojui, (Lt)	R-3-1-5	357,0	341,0	344,0
2	3	1		Asmenų (šeimų), kurioms išnomotas socialinis būstas, dalis, nuo buvusių sąrašuose socialiniam būstui nuomoti, (proc.)	R-3-1-6	1,58	1,60	1,62
2	3	1	1	Finansuojamų švietimo ir ugdymo projektų ir programų skaičius	P-3-1-1-1	11,0	13,0	14,0
2	3	1	2	Finansuoti tarptautinių jaunimo projektų (renginių) skaičius	P-3-1-2-1	5,0	5,0	5,0
2	3	1	2	Kultūros ir turizmo plėtros skyriaus kuruotų miesto renginių (projektų) skaičius	P-3-1-2-2	30,0	40,0	45,0
2	3	1	2	Finansuoti pagrindinių Kauno miesto kultūros renginių (projektų) skaičius	P-3-1-2-3	40,0	40,0	40,0
2	3	1	2	Paskirtų kultūros ir meno stipendijų skaičius	P-3-1-2-4	20,0	25,0	25,0
2	3	1	2	Paskirtų kultūros ir meno premijų skaičius	P-3-1-2-5	7,0	7,0	7,0
2	3	1	2	Finansuoti jaunųjų menininkų paraiškų skaičius	P-3-1-2-6	15,0	18,0	20,0
2	3	1	2	Finansuoti visuomeninės paskirties objektų pritaikymo bendrajai gyventojų kultūrai puoselėti paraiškų skaičius	P-3-1-2-7	5,0	5,0	5,0
2	3	1	2	Kultūros projektų, kuriems numatomas dalinis finansavimas, skaičius	P-3-1-2-8	65	75	83
2	3	1	3	Kauno mieste kultivuojamų sporto šakų skaičius	P-3-1-3-1	76	76	76
2	3	1	3	Miesto atstovų, dalyvaujančių Tarptautinėse vaikų žaidynėse, skaičius	P-3-1-3-2	20	20	20
2	3	1	3	Finansuoti nevyriausybinių neigiamųjų sporto organizacijų skaičius	P-3-1-3-3	8	10	10
2	3	1	3	Finansuoti kūno kultūros ir sporto organizacijų skaičius	P-3-1-3-4	70	75	75
2	3	1	3	Sportininkų, kuriems skirta sporto stipendija, skaičius	P-3-1-3-5	30	35	35
2	3	1	4	Visuomenės sveikatos švietimo specialiosios programos įgyvendinimas, (proc.)	P-3-1-4-1	0	0	0
2	3	1	4	Greitosios medicinos pagalbos budėjimo valandų skaičius	P-3-1-4-2	375	375	375
2	3	1	4	Stacionarizuotai iširtų vaikų skaičius	P-3-1-4-3	300	300	300

2	3	1	5	Subsidijuojamų šilumos tiekėjų skaičius	P-3-1-5-1	3	3	3
2	3	1	5	Planuojamų remti renovuojamų (modernizuojamų) daugiabučių namų skaičius	P-3-1-5-2	10	25	50
2	3	1	5	Vežėjų, kuriems kompensuojami nuostoliai, skaičius	P-3-1-5-3	2	2	2
2	3	1	5	Naujai išgytų socialinių butų skaičius	P-3-1-5-4	30	30	30
2	3	1	5	Specialiojo daugiabučių namų savininkų bendrijų rėmimo fondo lėšų panaudojimas, (proc.)	P-3-1-5-5	100	100	100
2	3	1	5	Pavežėtų mokinių skaičius	P-3-1-5-6	1293	1320	1400
2	3	1	5	Išmokų, kompensacijų ir piniginės socialinės paramos gavėjų skaičius	P-3-1-5-7	31689	31350	31007
2	3	1	5	Asmenų, kuriems finansuojamos ilgalaikės (trumpalaikės) socialinės globos paslaugos, skaičius	P-3-1-5-8	108	132	132
2	3	1	5	Asmenų, kuriems finansuojamos palaikomosios slaugos paslaugos skaičius	P-3-1-5-9	7	10	10
2	3	1	5	Asmenų, kuriems finansuojamos aktyvų ir silpnaregių integracijos programos paslaugos, skaičius	P-3-1-5-10	70	70	70
2	3	1	5	Asmenų, kuriems finansuojamos, našlaičių ir vaikų likusių be tėvų globos integravimo ir išlaikymo globos namuose paslaugos, skaičius	P-3-1-5-11	112	134	134
2	3	1	5	Finansuotų socialinės reabilitacijos paslaugų neįgaliesiems bendruomenėje skaičius	P-3-1-5-12	0	0	0
2	3	1	5	Mokyklinio amžiaus vaikų iš socialinės rizikos šeimų, kuriems finansuojamos dienos užimtumo, socializacijos ir darbo su tėvais paslaugos skaičius	P-3-1-5-13	35	35	35
2	3	1	5	Asmenų, kuriems finansuojamas neįgalinti aplinkos (būsto) pritaikymas, skaičius	P-3-1-5-14	18	18	18
2	3	1	5	Likviduotų šeimynų skaičius	P-3-1-5-15	0	0	0
2	3	1	5	Naujai nutiesto troleibusų tinklo ilgis, (km)	P-3-1-5-16	0	2,1	0
2	3	1	6	Finansuojamų NVO projektų skaičius	P-3-1-6-1	130	130	130

**SAVIVALDYBĖS FINANSUOJAMŲ ĮSTAIGŲ VEIKLOS PROGRAMA**  
(programos pavadinimas)

**PROGRAMOS APRAŠYMAS**

<b>Biudžetiniai metai</b>	2013-2015 ieji metai		
<b>Asignavimų valdytojas (-ai)</b>	Kauno miesto savivaldybės administracija Švietimo, kultūros ir turizmo plėtros reikalų valdyba Kūno kultūros ir sporto skyrius	<b>Kodas (-ai)</b>	188764867
<b>Vykdytojas (-ai)</b>	Socialinių paslaugų skyrius Švietimo ir kultūros įstaigų ūkio ir finansų skyrius Kūno kultūros ir sporto skyrius Sveikatos apsaugos skyrius		
<b>Programos pavadinimas</b>	Savivaldybės finansuojamų įstaigų veiklos programa	<b>Kodas</b>	4
<b>Programos parengimo argumentai</b>	<p>Programa parengta siekiant užtikrinti Savivaldybės finansuojamų kultūros, kūno kultūros ir sporto, socialinių paslaugų, švietimo, sveikatos priežiūros įstaigų veiklą bei stiprinti šių įstaigų infrastruktūrą.</p> <p>Programa siekiama tinkamai organizuoti savivaldybės ugdymo(si) sistemą (formalųjį ir neformalųjį švietimą, savišvietą, pagalbą mokiniui, pagalbą mokytojui ir mokyklai), užtikrinti gimtosios ir užsienio kalbų mokėjimą, informacinį raštingumą bei šiuolaikinę socialinę kultūrinę, asmeninę ir kt. kompetencijas.</p> <p>Koordinuojant ir skatinant profesionalių meno kolektyvų, kultūros įstaigų veiklą, siekiama sudaryti sąlygas didinti bendruomenės narių užimtumą ir skatinti saviraišką, gerinti laisvalaikio praleidimo kokybę ir taip prisidėti prie negatyvių visuomenės reiškinių skaičiaus mažinimo.</p> <p>Siekiami tobulinti sportui gabaus jaunimo atrankos ir rengimo sistemą, sudaryti sąlygas sportininkams siekti didelio meistriškumo. Ugdant talentingus sportininkus, siekiama, kad miesto sportininkai sėkmingai atstovautų miestą ir šalį svarbiausiuose pasaulio, Europos ir šalies sporto renginiuose.</p> <p>Siekiant mažinti gyventojų sergamumą ir mirštamumą, gerinti gyvenimo kokybę, teikiamos kokybiškos visuomenės sveikatos priežiūros paslaugos, finansuojamos sveikatos priežiūros paslaugos mokyklose, visuomenės sveikatos biuro veikla.</p> <p>Numatoma teikti kokybiškas socialines paslaugas įvairioms miesto gyventojų grupėms, sudarant sąlygas asmeniui (šeimai) ugdyti ar stiprinti gebėjimus ir galimybes savarankiškai spręsti savo socialines problemas, palaikyti socialinius ryšius su visuomene, taip pat padėti įveikti socialinę atskirtį.</p> <p>Programa realizuojamos Lietuvos Respublikos vietos savivaldos įstatyme nustatytos <i>savarankiškosios savivaldybių funkcijos</i> – savivaldybės</p>		

*[Handwritten signature]*



	teritorijoje gyvenančių vaikų iki 16 metų mokymosi pagal privalomojo švietimo programas užtikrinimas; švietimo pagalbos teikimo mokiniui, mokytojui, šeimai, mokyklai, vaiko minimaliosios priežiūros priemonių vykdymo organizavimas ir koordinavimas; ikimokyklinio ugdymo, vaikų ir suaugusiųjų neformaliojo švietimo organizavimas, vaikų ir jaunimo užimtumo organizavimas; maitinimo paslaugų organizavimas švietimo įstaigose, įgyvendinančiose mokymą pagal ikimokyklinio, priešmokyklinio ir bendrojo lavinimo programas; gyventojų bendrosios kultūros ugdymas ir etnokultūros puoselėjimas (dalyvavimas kultūros plėtros projektuose, muziejų, teatrų, kultūros centrų ir kitų kultūros įstaigų steigimas, reorganizavimas, pertvarkymas, likvidavimas ir jų veiklos priežiūra, savivaldybių viešųjų bibliotekų steigimas, reorganizavimas, pertvarkymas ir jų veiklos priežiūra); kūno kultūros ir sporto plėtojimas, gyventojų poilsio organizavimas; pirminė asmens ir visuomenės sveikatos priežiūra (įstaigų steigimas, reorganizavimas, likvidavimas, išlaikymas); socialinių paslaugų planavimas ir teikimas, socialinių paslaugų įstaigų steigimas, išlaikymas ir bendradarbiavimas su nevyriausybinėmis organizacijomis; sąlygų savivaldybės teritorijoje gyvenančių neįgaliųjų socialiniam integravimui į bendruomenę sudarymas.		
<b>Prioritetas (-ai) pagal Savivaldybės strateginį planą</b>	Darnios ir veržlios visuomenės kūrimas	<b>Kodas (-ai)</b>	2
<b>Šia programa įgyvendinamas įstaigos strateginis tikslas:</b>	Kurti darnią ir veržlią visuomenę	<b>Kodas</b>	2
<b>Programos tikslas</b>	Užtikrinti Savivaldybės finansuojamų įstaigų veiklos vykdymą	<b>Kodas</b>	4.1
<p><b>Tikslo aprašymas:</b></p> <p>Igyvendinamam tikslui siekiama: iš dalies finansuoti viešųjų juridinių asmenų valdomų visuomeninės paskirties objektų tvarkymą ir pritaikymą gyventojų bendrajai kultūrai puoselėti; užtikrinti Savivaldybės finansuojamų kultūros įstaigų veiklą, stiprinti materialinę bazę ir infrastruktūrą; skirti lėšas biudžetinių sporto mokyklų veiklai vykdyti, gerinti sporto mokyklų infrastruktūrą, kelti trenerių kvalifikaciją, sudaryti palankias sąlygas vaikų ir jaunimo laisvalaikio užimtumui ir fiziniam parengtumui užtikrinti; įgyvendinant LR švietimo įstatymo ir kitų teisės aktų nuostatas, organizuoti formalųjį (pradinis, pagrindinis, vidurinis ugdymas, profesinis mokymas, aukštesniojo ir aukštojo mokslo studijos) ir neformalųjį (ikimokyklinis, priešmokyklinis ugdymas ir kitas neformalusis vaikų bei suaugusiųjų švietimas) ugdymą; teikti atitinkančias poreikius pagalbos mokiniui (informacinė, psichologinė, socialinė pedagoginė, specialioji pedagoginė ir specialioji pagalba bei sveikatos priežiūra mokykloje) ir pagalbos mokytojui bei mokyklai (informacinė, konsultacinė, kvalifikacijos tobulinimo bei kita pagalba) paslaugas; užtikrinti Savivaldybės finansuojamų socialinių paslaugų ir sveikatos priežiūros įstaigų veiklą, vykdyti šių įstaigų teikiamų paslaugų plėtrą, stiprinti materialinę bazę ir infrastruktūrą.</p> <p><b>Rezultato (tikslų) vertinimo kriterijai:</b></p> <ul style="list-style-type: none"> <li>• Savivaldybės finansuojamų kultūros įstaigų (įstaigų renginių) lankytojų skaičius, (tūkst.);</li> <li>• Savivaldybės finansuojamų sporto mokyklų mokinių dalis, bendrojo ugdymo mokyklų mokinių skaičiuje, (proc.);</li> <li>• Socialinių paslaugų gavėjų skaičius, Savivaldybės finansuojamose socialinių paslaugų įstaigose;</li> </ul>			

<ul style="list-style-type: none"> <li>• Savivaldybės finansuojamose ikimokyklinio ugdymo įstaigose ugdomų 1–6 metų vaikų dalis, lyginant su bendru to amžiaus vaikų skaičiumi, (proc.);</li> <li>• Savivaldybės finansuojamose neformaliojo ugdymo įstaigose ugdomų mokinių dalis, bendrojo ugdymo mokyklų mokinių skaičiuje, (proc.);</li> <li>• Mokinių skaičiaus vidurkis klasėse pagal koncentrus;</li> <li>• Savivaldybės finansuojamų sveikatos priežiūros įstaigų paslaugų gavėjų skaičius, (tūkst.).</li> </ul>			
<b>Uždavinys</b>	Savivaldybės finansuojamų kultūros įstaigų veikla	<b>Kodas</b>	4.1.1
<p>Uždaviniu finansuojama biudžetinių kultūros įstaigų (Kauno menininkų namų, Kauno kultūros centro „Tautos namai“, V. Kudirkos viešosios bibliotekos, M. ir K. Petrauskų lietuvių muzikos muziejaus, P. Stulgos lietuvių tautinės muzikos instrumentų muziejaus, Kauno miesto muziejaus) veikla. Užtikrinamas profesionalių muzikinių kolektyvų (Kauno simfoninis orkestras, koncertinė įstaiga „Kaunas“) ir teatrų (Kauno šokio teatras „Aura“, Kauno pantomimos ir plastikos teatras, Kauno kamerinis teatras) veiklos finansavimas.</p> <p>Taip pat programai finansuoti bus naudojamos kultūros įstaigų pajamų lėšos: Savivaldybės finansuojamų kultūros įstaigų pastatų ir patalpų einamajam remontui atlikti, atnaujinti įstaigų materialųjį turtą (įrangą, inventorių, instrumentus) ir informacinę sistemą (įsigyti kompiuterių techninę ir programinę įrangą, įdiegti vieningą buhalterinės apskaitos programą) ir kitoms reikmėms. Numatoma organizuoti kultūros įstaigų laisvų patalpų nuomą meninių kolektyvų ir būrelių repeticijoms ir pasirodymams rengti, plėtoti partnerystės ryšius su šalies ir užsienio kolektyvais, organizuoti pažintinius ir lavinamuosius užsiėmimus bendruomenės narių meniniams bei praktiniams įgūdžiams atskleisti ir stiprinti.</p> <p><b>Produkto (uždavinio) vertinimo kriterijai:</b></p> <ul style="list-style-type: none"> <li>• Finansuojamų kultūros įstaigų skaičius;</li> <li>• Įstaigų, atnaujintųjų materialųjį turtą, skaičius;</li> <li>• Kultūros įstaigų, kuriose vykdomi remonto darbai, skaičius;</li> <li>• Įstaigų, įgyvendinančių Kultūros įstaigų programą, skaičius.</li> </ul>			
<b>Uždavinys</b>	Savivaldybės finansuojamų kūno kultūros ir sporto įstaigų veikla	<b>Kodas</b>	4.1.2
<p>Kūno kultūros ir sporto skyriaus reguliavimo sričiai priskirta 10 biudžetinių sporto mokymo įstaigų. Uždaviniu numatomas finansavimas, reikalingas šių įstaigų veiklai vykdyti, infrastruktūrai prižiūrėti ir remontuoti, materialiajam turtui atnaujinti, trenerių kvalifikacijai kelti, palankių sąlygų vaikų ir jaunimo laisvalaikio užimtumui ir fiziniam parengtumui užtikrinti. Planuojama tobulinti sportininkų atrankos į mokomąsias grupes sistemą, kelti sportuojančiųjų meistriskumą, užtikrinti dalyvavimą miesto ir šalies čempionatuose, pirmenybėse, mokomosiose treniruočių stovyklose, kompleksiniuose ir masiniuose sporto renginiuose.</p> <p>Sporto mokymo įstaigų pajamų lėšas sudaro mokestis už sporto mokymą, lėšos už įstaigų teikiamas paslaugas, nekilnojamojo turto nuomos mokestis. Šias lėšas numatoma panaudoti sporto mokymo įstaigų veiklos efektyvumui gerinti, sporto inventoriui atnaujinti, mokomajam treniruočių procesui tobulinti, rehabilitacijos priemonėms įsigyti ir sporto bazių materialinei bazei stiprinti.</p> <p><b>Produkto (uždavinio) vertinimo kriterijai:</b></p> <ul style="list-style-type: none"> <li>• Finansuojamų biudžetinių Kauno miesto sporto mokyklų skaičius;</li> <li>• Įstaigų, įgyvendinančių Sporto mokymo įstaigų programą, skaičius;</li> <li>• Sporto mokymo įstaigų, atnaujintųjų materialųjį turtą, skaičius;</li> <li>• Sporto įstaigų, kuriose vykdomas sporto bazių remontas, skaičius.</li> </ul>			

Uždavinys	Savivaldybės finansuojamų socialinių paslaugų įstaigų veikla	Kodas	4.1.3
<p>Uždaviniu numatomas Socialinių paslaugų skyriaus pavaldume esančių biudžetinių įstaigų veiklos finansavimas:</p> <ul style="list-style-type: none"> <li>- <i>Kauno kartų namai</i>. Kauno kartų namus sudaro 2 tarnybos: Senelių globos tarnyba (32 vietų Senelių globos namai, 25 vietų Pagyvenusių žmonių dienos centras) ir Pagalbos socialinės rizikos šeimoms tarnyba (8 vietų Laikino gyvenimo namai motinoms ir vaikams, Išėjusių iš Kauno kartų namų šeimų palaikymo centras).</li> <li>- <i>Kauno neigaliojo jaunimo užimtumo centras</i>. Centras aprūpina neįgaliuosius kompensacine technika, organizuoja darbinį ir kultūrinį neįgaliojo jaunimo užimtumą, vykdo būsto pritaikymo žmonėms su negalia programą.</li> <li>- <i>Panemunės senelių namai</i>. Tai socialinės globos įstaiga, skirta gyventi pensinio amžiaus asmenims, kuriems reikalinga nuolatinė globa ir slauga.</li> <li>- <i>Vaikų gerovės centras „Pastogė“</i>. Centre veikia 5 tarnybos – Pagalbos šeimai tarnyba, Globojančių šeimų tarnyba, Įvaikinimo tarnyba, Vaikų skyrius, Vaikų telefono linija, kurių tikslas bendras – užtikrinti kiekvienam vaikui saugų gyvenimą šeimoje.</li> <li>- <i>Kauno miesto socialinių paslaugų centras</i>. Centro pagalbos namuose tarnyba teikia nemokamas, mokamas ir iš dalies mokamas pagalbos namuose paslaugas seniems ir neįgaliems asmenims. Paramos šeimai tarnyba dirba socialinį darbą su socialinės rizikos šeimomis. Transporto paslaugų organizavimo tarnyba teikia transporto paslaugas asmenims, kurie dėl negalios, ligos ar senatvės turi judėjimo problemų ir negali naudotis visuomeniniu bei individualiu transportu. Socialinių ligų kabinete teikiamos paslaugos rizikos grupės asmenims (socialinio darbuotojo, medicinos darbuotojo paslaugos), organizuojamas socialiai remtinų bei rizikos asmenų prausimasis dušuose.</li> <li>- <i>Nakvynės namai</i>. Pagrindinis Nakvynės namų tikslas – nuosekli ir kompleksiška suaugusių socialinės rizikos asmenų, atsidūrusių socialinėje atskirtyje, socialinė adaptacija, reabilitacija ir integracija į visuomenę.</li> <li>- <i>Kauno savivaldybės vaikų globos namai, Kauno vaikų globos namai „Atžalynas“</i>. Tai socialinės paskirties globos įstaigos, teikiančios socialines ir ugdymo paslaugas be tėvų globos likusiems vaikams.</li> </ul> <p>Taip pat programai finansuoti bus naudojamos socialinių paslaugų įstaigų pajamų lėšos. Vadovaudamasis Lietuvos Respublikos socialinių paslaugų įstatymu, Lietuvos Respublikos Vyriausybės 2006-06-14 nutarimu Nr. 583 „Dėl mokėjimo už socialines paslaugas tvarkos aprašo patvirtinimo“, įstaigų nuostatais, teikiamos socialinės paslaugos yra mokamos. Gautos pajamos panaudojamos įstaigų išlaikymui ir teikiamų paslaugų kokybei gerinti.</p> <p><b>Produkto (uždavinio) vertinimo kriterijus:</b></p> <ul style="list-style-type: none"> <li>• Finansuojamų biudžetinių įstaigų, teikiančių socialines paslaugas, skaičius;</li> <li>• Įstaigų, įgyvendinančių Socialinių paslaugų įstaigų programą, skaičius.</li> </ul>			
Uždavinys	Savivaldybės finansuojamų švietimo įstaigų veikla	Kodas	4.1.4
<p>Uždaviniu numatoma tobulinti mokytojų darbo sistemą švietimo ir ugdymo įstaigose. Savivaldybė finansuoja išlaikymo ir veiklos organizavimo išlaidas 82 ikimokyklinių ugdymo įstaigų, 5 darželių-mokyklų, 11 pradinių mokyklų, 7 pagrindinių mokyklų, 3 jaunimo mokyklų, 35 vidurinių mokyklų, 10 gimnazijų, suaugusiųjų mokymo centro, Kauno vaikų abilitacijos centro, 18 neformalaus vaikų švietimo įstaigų, Pedagoginės psichologinės tarnybos ir Pedagogų kvalifikacijos centro.</p> <p>Numatoma papildyti ir atnaujinti Savivaldybės finansuojamų švietimo ir ugdymo įstaigų materialųjį turtą (ikimokyklinio ugdymo įstaigų, specialiųjų mokyklų ir ugdymo centrų virtuvės įrangą, inventorių ir kt.), modernizuoti informacinę sistemą (įsigyti kompiuterių techninę ir programinę įrangą, įdiegti vieningą buhalterinės apskaitos programą). Siekiant užtikrinti tinkamą</p>			

mokyklų pastatų ir patalpų būklę, numatoma atrinkti švietimo įstaigas, kurioms būtinas remontas ir skirti lėšų darbams atlikti.

Švietimo įstaigų pajamų lėšas sudaro tėvų mokestis už mokslą papildomojo ugdymo įstaigose, užmokestis už vaikų išlaikymą ikimokyklinio ugdymo įstaigose, lėšos už švietimo įstaigų teikiamas paslaugas ir kt. Šias lėšas numatoma panaudoti programai finansuoti, t. y. švietimo sistemos reformos tęstinumui užtikrinti ir darbo efektyvumui gerinti, įstaigų mokymosi priemonėms atnaujinti ir mokinių ugdymo programoms tobulinti, švietimo įstaigų materialinei bazei stiprinti.

**Produkto (uždavinio) vertinimo kriterijai:**

- Finansuojamų švietimo ir ugdymo įstaigų skaičius;
- Įstaigų, atnaujinusių materialųjį turta, skaičius;
- Įstaigų, vykdžiusių pastatų (patalpų) remontą, skaičius;
- Įstaigų, įgyvendinančių Švietimo ir ugdymo įstaigų programą, skaičius.

Uždavinys	Savivaldybės finansuojamų sveikatos priežiūros įstaigų veikla	Kodas	4.1.5
<p>Uždaviniu numatoma skirti finansavimą Kauno miesto savivaldybės visuomenės sveikatos biurui išlaikyti ir visuomenės sveikatos priežiūrai atlikti mokyklose. Pagrindinis Biuro veiklos tikslas – rūpintis savivaldybės gyventojų sveikata, vykdyti Savivaldybės teritorijoje Lietuvos Respublikos įstatymais ir kitais teisės aktais reglamentuojamą savivaldybių visuomenės sveikatos priežiūrą, siekiant mažinti gyventojų sergamumą ir mirtingumą, gerinti gyvenimo kokybę, teikiant kokybiškas visuomenės sveikatos priežiūros paslaugas.</p> <p>Numatomas finansavimas Kauno apskrities priklausomybės ligų centro veiklai užtikrinti. Pagrindinis įstaigos veiklos tikslas – mažinti sergamumą priklausomybės ligomis ir mirtingumą nuo jų, kokybiškai teikti medicinos ir kitas paslaugas asmenims, žalingai vartojantiems arba priklausomiems nuo alkoholio, tabako, narkotikų ir kitų psichiką veikiančių medžiagų, medikamentų, azartinių lošimų, kompiuterio.</p> <p>Taip pat programai finansuoti numatoma panaudoti sveikatos priežiūros įstaigų pajamų lėšas, kurios būtų naudojamos Kauno apskrities priklausomybės ligų centro išlaikymui ir teikiamų paslaugų kokybei gerinti.</p> <p>Siekiant užtikrinti nepertraukiamą pacientų gydymą ir higienos normų reikalavimų laikymąsi, numatoma skirti lėšų Savivaldybės sveikatos priežiūros įstaigų pastatų ir patalpų priežiūrai, remontui ir atnaujinimui. Siekiant sudaryti miesto gyventojams sąlygas naudotis pažangiomis sveikatos priežiūros technologijomis, o įstaigoms – taikyti naujausius ištyrimo metodus ir įrangą, numatoma remti medicininės įrangos įsigijimą.</p> <p><b>Produkto (uždavinio) vertinimo kriterijai:</b></p> <ul style="list-style-type: none"> <li>• Savivaldybės finansuojamų sveikatos priežiūros įstaigų skaičius</li> <li>• Mokinių, dalyvavusių sveikatinimo veikloje, skaičius (tūkst.)</li> <li>• Įstaigų, įgyvendinančių Sveikatos įstaigų programą, skaičius.</li> </ul>			

**Numatomas programos įgyvendinimo rezultatas:**

Įgyvendinus programos tikslus ir uždavinius visiems miesto gyventojams bus užtikrinta prieinama ir veiksminga formaliojo ir neformaliojo ugdymo aplinka. Siekiant didinti teikiamų ugdymo paslaugų kokybę numatoma kelti ugdymo procese dalyvaujančių darbuotojų kvalifikaciją, o taip pat vykdyti nuolatinį ugdymo įstaigų vertinimą ir ugdymo programų akreditavimą. Atsižvelgiant į Lietuvos Respublikos įstatymų ir kitų teisės aktų nuostatas, Savivaldybė teikia visapusišką pedagoginę ir psichologinę ir kitą pagalbą mokiniams, mokytojams ir mokyklai.

Programos įgyvendinimas sudarys prielaidas miesto kultūrinio savitumo puoselėjimui, kultūrinių paslaugų gerinimui, etnokultūros tradicijų sklaidai, gyventojų kultūrinių poreikių

*Alina*

tenkinimui.

Igyvendinus programą bus sudarytos sąlygos miesto gyventojams užsiimti kūno kultūra ir sportu, užtikrinta biudžetinių sporto mokymo įstaigų veikla, skatinami rajono sportininkai. Gerinant sporto mokyklų pastatų ir patalpų būklę, užtikrinant materialinį aprūpinimą, sudaromos saugios ir sveikos mokomojo treniruočių proceso bei darbo sąlygos.

Programa užtikrinamas saugių ir kokybiškų asmens sveikatos priežiūros ir visuomenės sveikatos priežiūros paslaugų, mažinančių gyventojų sergamumą, ligotumą, neįgalumą ir mirštamumą, teikimas, gerinant jų prieinamumą, efektyvumą, racionalų lėšų naudojimą, formuojant sveikos gyvensenos nuostatas bendruomenėje.

Igyvendinant programoje numatytas priemones, siekiama užtikrinti socialinių paslaugų įvairovę ir aukštą kokybę, sumažinti stacionarias globos apimtis, sumažinti socialinę atskirtį ir vykdyti nuolatinę jos prevenciją.

**Planuojami programos finansavimo šaltiniai:** Savivaldybės biudžetas; Savivaldybės privatizavimo fondas; Dotacijos iš Valstybės ir kitų valstybės valdymo lygių.

**Veiksmai, numatyti Kauno miesto strateginiame plane, kurie susiję su vykdoma programa:**

## **2. PRIORITETAS. DARNIOS IR VERŽLIOS VISUOMENĖS KŪRIMAS**

### **2.1. Tikslas. Didinti Kauno, kaip švietimo ir mokslo miesto, reikšmę**

2.1.1. Uždavinys. Užtikrinti aukštą švietimo ir ugdymo paslaugų kokybę

### **2.2. Tikslas. Gerinti miesto kultūrinio gyvenimo kokybę**

2.2.1 Uždavinys. Plėtoti viešąją kultūros infrastruktūrą

2.2.2. Uždavinys. Didinti kultūros paslaugų kokybę ir prieinamumą

### **2.3. Tikslas. Gerinti miesto sportinio gyvenimo kokybę**

2.3.1 Uždavinys. Plėtoti viešąją sporto infrastruktūrą

2.3.2. Uždavinys. Didinti sporto įstaigų paslaugų kokybę ir prieinamumą

### **2.4. Tikslas. Gerinti miesto gyventojams teikiamas sveikatos priežiūros paslaugas ir socialinę integraciją**

2.4.1. Uždavinys. Mažinti socialinę atskirtį ir vykdyti jos prevenciją

2.4.2. Uždavinys. Plėtoti Kauną kaip vieną iš Europos sveikatos paslaugų centrų

**Susiję įstatymai ir kiti norminiai teisės aktai:** LR vietos savivaldos įstatymas; LR biudžetinių įstaigų įstatymas; LR specialiojo ugdymo įstatymas; LR švietimo įstatymas; LR socialinės paramos mokiniams įstatymas; Lietuvos higienos normos HN 21:2005 „Bendrojo lavinimo mokykla. Bendrieji sveikatos saugos reikalavimai“; Lietuvos higienos normos HN 75:2008 „Ikimokyklinio ugdymo mokykla. Bendrieji sveikatos saugos reikalavimai“; Mokyklų aprūpinimo standartai; Švietimo įstaigų darbuotojų ir kitų įstaigų pedagoginių darbuotojų darbo apmokėjimo tvarka; Mokinio krepšelio lėšų apskaičiavimo ir paskirstymo metodika; LR kultūros centrų įstatymas; LR viešųjų įstaigų įstatymas; LR teatrų ir koncertinių įstaigų įstatymas; LR religinių bendruomenių ir bendrijų įstatymas; LR nekilnojamojo kultūros vertybių apsaugos įstatymas; LR bibliotekų įstatymas; LR muziejų įstatymas; LR asociacijų įstatymas; LR kūno kultūros ir sporto įstatymas; LR Švietimo ir mokslo ministerijos bei Kūno kultūros ir sporto departamento prie LRV sporto mokymo įstaigų bendrieji nuostatai; LR sveikatos sistemos įstatymas; LR sveikatos priežiūros įstaigų įstatymas; LR sveikatos programa; LR visuomenės sveikatos stebėsenos įstatymas; LR visuomenės sveikatos priežiūros įstatymas, LR socialinių paslaugų įstatymas; LR socialinės apsaugos ir darbo ministro įsakymas „Dėl socialinių paslaugų katalogo patvirtinimo“; LRV nutarimas „Dėl biudžetinių įstaigų ir organizacijų darbuotojų darbo apmokėjimo tvarkos tobulinimo“; LR socialinės apsaugos ir darbo ministro ir LR sveikatos apsaugos ministro įsakymas „Dėl Asmenų, sergančių priklausomybės nuo psichoaktyvių medžiagų ligomis, integracijos į visuomenę koncepcijos patvirtinimo“; LR socialinės apsaugos ir darbo ministro įsakymas „Dėl socialinės globos normų aprašo patvirtinimo“; LR vaiko teisių

*Alina*

apsaugos pagrindų įstatymas; Kauno miesto savivaldybės tarybos sprendimai: 2008-09-11 Nr. T-427 (papildytas 2009-04-09 sprendimu Nr. T-223); 2007-09-13 Nr. T-485; 2008-09-11 Nr. T-428; 2007-09-13 Nr. T-482; 2009-06-11 Nr. T-354.

*Albinas*

**SAVIVALDYBĖS FINANSUOJAMŲ ĮSTAIGŲ VEIKLOS PROGRAMA Nr. 4**  
**lėšų poreikis (asignavimai) ir numatomi finansavimo šaltiniai**

(tūkst. Lt)

Ekonominės klasifikacijos grupė, finansavimo šaltiniai	2013-ųjų m. asignavimų projektas	2014-ųjų m. asignavimų projektas	2015-ųjų m. asignavimų projektas
<b>1. Iš viso asignavimų:</b>	<b>241692,8</b>	<b>276936,2</b>	<b>288046,3</b>
<b>2. Finansavimo šaltiniai:</b>	<b>241692,8</b>	<b>276936,2</b>	<b>288046,3</b>
<b>2.1. Savivaldybės lėšos</b>	<b>230585,9</b>	<b>264926,1</b>	<b>275876,2</b>
2.1.1. Savivaldybės biudžeto asignavimai savarankiškosioms funkcijoms atlikti*	228910,4	261926,1	271376,2
2.1.2. Savivaldybės privatizavimo fondas	1675,5	3000,0	4500,0
2.1.3. Skolintos lėšos			
<b>2.2. Dotacijos iš valstybės ir kitų valstybės valdymo lygių</b>	<b>11106,9</b>	<b>12010,1</b>	<b>12170,1</b>
2.2.1. Speciali tikslinė dotacija**	9874,2	10777,4	10937,4
2.2.1.1. Valstybės investicijų programoje numatytais kapitalo investicijoms finansuoti			
2.2.2. Kitos dotacijos***	1232,7	1232,7	1232,7
<b>2.3. Kelių priežiūros ir plėtros programos</b>			
<b>2.4. ES struktūrinių fondų ir kitų fondų paramos lėšos</b>			
<b>2.5. Kitos lėšos</b>			

\*Tarp jų biudžetinių įstaigų pajamų lėšos, Kauno miesto savivaldybės aplinkos apsaugos remimo specialioji programa, Kauno miesto savivaldybės visuomenės sveikatos remimo specialioji programa

\*\* Tarp jų valstybinėms (valstybės perduotoms savivaldybėms) funkcijoms atlikti, perduotoms iš apskričių įstaigoms išlaikyti, mokinio krepšeliui finansuoti ir kt.

\*\*\*Netiesiogiai į Savivaldybės biudžetą iš ministerijų ar kitų institucijų gaunamos valstybės biudžeto lėšos Savivaldybės biudžeto priemonėms vykdyti (pvz., iš Socialinės apsaugos ir darbo ministerijos gaunamos šalpos išmokos, išmokos vaikams ir kt.; iš Švietimo ir mokslo ministerijos Švietimo aprūpinimo centro – lėšos ikimokyklinio amžiaus mokinių, ugdymų pagal ikimokyklinio ugdymo programas, ugdymo išlaidoms kompensuoti dėl mokinių skaičiaus padidėjimo ir kt.; iš Finansų ministerijos – lėšos pasirengti ir dalyvauti buriavimo pasaulio ir Europos čempionatuose bei kituose buriavimo renginiuose ir kt.).

*Algis*

**2013-2015 M. KAUNO MIESTO SAVIVALDYBĖS**  
(savivaldybės pavadinimas)  
**SAVIVALDYBĖS FINANSUOJAMŲ ĮSTAIGŲ VEIKLOS PROGRAMA Nr. 4**  
**TIKSLŲ, UŽDAVINIŲ, PRIEMONIŲ ASIGNAVIMŲ IR PRODUKTO VERTINIMO KRITERIJŲ SUVESTINĖ**

Kodas	2	3	4	5	6	7	8	Vertinimo kriterijai				
								2013-ųjų m. asignavimų projektas	2014-ųjų m. asignavimų projektas	2015-ųjų m. asignavimų projektas		
			Funkcinės klasifikacijos kodas	Finansavimo šaltinio kodas/ Iš viso	2013-ųjų m. asignavimų projektas	2014-ųjų m. asignavimų projektas	2015-ųjų m. asignavimų projektas	pavadinimas	2013 - metais m.	2014 - metais m.	2015 - metais m.	
1									9	10	11	12
	Strateginis tikslas, programa, programos tikslas, programos uždavinys, priemonė	Priemonės vykdytojas										
	Finansavimo šaltiniai, iš jų:											
	Savivaldybės lėšos				241692,8	276936,2	288046,3					
	Savivaldybės biudžeto asignavimai savarankiškosioms funkcijoms atlikti*				IS viso	230585,9	264926,1	275876,2				
	Savivaldybės privatizavimo fondas				IS viso	228910,4	261926,1	271376,2				
	Skolintos lėšos				IS viso	1675,5	3000,0	4500,0				
	Dotacijos iš valstybės ir kitų valstybės valdymo lygčių				IS viso	11106,9	12010,1	12170,1				
	Speciali tikslinė dotacija**				IS viso	9874,2	10777,4	10937,4				
	Valstybės investicijų programoje numatytoms kapitalo investicijoms finansuoti				IS viso							
	Kitos dotacijos***				IS viso	1232,7	1232,7	1232,7				
	Kelių priežiūros ir plėtros programos finansavimo lėšos				IS viso							
	ES struktūrinių fondų ir kitų fondų paramos lėšos				IS viso							
	Kitos lėšos				IS viso							

*B. Guobas*



1	2	3	4	5	6	7	8	9	10	11	12
	<b>Savivaldybės finansuojamų kultūros įstaigų veikla</b>										
	Priemonė			Iš viso	14546,0	17900,0	19550,0				
	Kultūros įstaigų veiklai finansuoti	Švietimo ir kultūros įstaigų ūkio ir finansų skyrius	08.	Iš viso	12540,0	15500,0	17000,0	Finansuojamų kultūros įstaigų skaičius	11	10	9
	Priemonė			Iš viso	103,0	150,0	200,0	Įstaigų, atnaujinusių materialųji turta, skaičius	8	9	9
	Kultūros įstaigoms materialiajam turtui įsigyti, atnaujinti	Švietimo ir kultūros įstaigų ūkio ir finansų skyrius	08.	1.	103,0	150,0	200,0				
	Priemonė			Iš viso	103,0	150,0	200,0				
	Priemonė			Iš viso	397,0	700,0	750,0				
	Savivaldybės administruojamų kultūros įstaigų pastatams, statiniams ir patalpoms prižiūrėti ir remontuoti (izoliacijos varžos matavimams, priešgaisrinės įrangos remonto ir profilaktikos darbams atlikti, šilumos ūkiui parengti naujam šildymo sezonui, vandentiekio, kanalizacijos, stogo remontas)	Švietimo ir kultūros įstaigų ūkio ir finansų skyrius	08.	1.	397,0	700,0	750,0	Kultūros įstaigų, kuriose vykdomi remonto darbai, skaičius	9	8	7
	Priemonė			Iš viso	1506,0	1550,0	1600,0	Įstaigų, igyvendinančių kultūros įstaigų programą, skaičius	11	10	9
	Kultūros įstaigų pajamų lėšos programai igyvendinti	Švietimo ir kultūros įstaigų ūkio ir finansų skyrius	08.	1.	1506,0	1550,0	1600,0				
	Priemonė			Iš viso	1506,0	1550,0	1600,0				
	<b>Savivaldybės finansuojamų kūno kultūros ir sporto įstaigų veikla</b>										
	Priemonė			Iš viso	23454,3	28624,0	31259,1				
	Sporto mokymo įstaigų veiklos plėtojimas	Kūno kultūros ir sporto skyrius	09.	Iš viso	20369,7	23814,7	26196,1	Finansuojamų biudžetinių Kauno miesto sporto mokyklų skaičius	10	10	10
	Priemonė			Iš viso	1784,6	1963,0	1963,0	Įstaigų, igyvendinančių Sporto mokymo įstaigų programą, skaičius	10	10	10
	Sporto mokymo įstaigų pajamų lėšos programai igyvendinti	Kūno kultūros ir sporto skyrius	09.	1.	1784,6	1963,0	1963,0				
	Priemonė			Iš viso	1784,6	1963,0	1963,0				
	Sporto mokymo įstaigų materialiojo turto įsigijimas, atnaujinimas	Kūno kultūros ir sporto skyrius	09.	1.	420,0	833,0	900,0	Sporto mokymo įstaigų, atnaujinusių materialųji turta, skaičius	8	9	10
	Priemonė			Iš viso	420,0	833,0	900,0				
	Kauno sporto mokyklai "Gaja" - specializuotai bokso salei K.Baršausko g. 66B įsigyti	Kūno kultūros ir sporto skyrius	09.	1.	100,0			Įsigyta sporto saliu	1		
				1.2.	100,0						

1	2	3	4	5	6	7	8	9	10	11	12
Priemonė				Iš viso	400,0	650,0	700,0				
Kauno plaukimo mokyklai patikėjimo teise valdyti ir naudoti "Girstučio" kultūros ir sporto rūmų sportinės dalies plaukimo baseiną (eksploatuoti ir administruoti)	Kūno kultūros ir sporto skyrius	09.		1.	400,0	650,0	700,0				
				1.1.	400,0	650,0	700,0				
Priemonė				Iš viso	380,0	1363,3	1500,0				
Savivaldybės administruojamų kūno kultūros ir sporto įstaigų pastatų, statinių ir patalpų priežiūra ir remontas	Kūno kultūros ir sporto skyrius	09.		1.	380,0	1363,3	1500,0	Sporto įstaigų, kuriose vykdomas sporto bazių remontas, skaičius	6	5	6
				1.1.		1363,3	1500,0				
				1.2.	380,0						
<b>Savivaldybės finansuojamų socialinių paslaugų įstaigų veikla</b>				<b>Iš viso</b>	<b>12064,2</b>	<b>14629,3</b>	<b>14934,3</b>				
Priemonė				Iš viso	807,0	1080,0	1120,0				
Kauno kartu namų veiklai	Socialinių paslaugų skyrius	10.		1.	807,0	1080,0	1120,0	Finansuojamų biudžetinių įstaigų, teikiančių socialines paslaugas, skaičius	1	1	1
				1.1.	807,0	1080,0	1120,0				
Priemonė				Iš viso	1095,0	1742,0	1790,0				
Kauno neįgaliojo jaunimo užimtumo centro veiklai	Socialinių paslaugų skyrius	10.		1.	1095,0	1742,0	1790,0	Finansuojamų biudžetinių įstaigų, teikiančių socialines paslaugas, skaičius	1	1	1
				1.1.	1095,0	1742,0	1790,0				
Priemonė				Iš viso	1276,0	2300,0	2350,0				
Panemunės senelių namų veiklai	Socialinių paslaugų skyrius	10.		1.	1276,0	2300,0	2350,0	Finansuojamų biudžetinių įstaigų, teikiančių socialines paslaugas, skaičius	1	1	1
				1.1.	1276,0	2300,0	2350,0				
Priemonė				Iš viso	973,1	1073,1	1193,1				
Vaikų gerovės centro „Pastogė“ veiklai	Socialinių paslaugų skyrius	10.		1.	973,1	1073,1	1193,1	Finansuojamų biudžetinių įstaigų, teikiančių socialines paslaugas, skaičius	1	1	1
				1.1.	973,1	1073,1	1193,1				
Priemonė				Iš viso	1967,9	2255,0	2442,0				
Kauno miesto socialinių paslaugų centro veiklai	Socialinių paslaugų skyrius	10.		1.	1967,9	2255,0	2442,0	Finansuojamų biudžetinių įstaigų, teikiančių socialines paslaugas, skaičius	1	1	1
				1.1.	1967,9	2255,0	2442,0				
Priemonė				Iš viso	1022,3	1082,8	1082,8				
Nakvynės namų veiklai	Socialinių paslaugų skyrius	10.		1.	1022,3	1082,8	1082,8	Finansuojamų biudžetinių įstaigų, teikiančių socialines paslaugas, skaičius	1	1	1
				1.1.	1022,3	1082,8	1082,8				

1	2	3	4	5	6	7	8	9	10	11	12
Priemonė				<i>Iš viso</i>	2048,0	2100,0	2150,0	Finansuojamų biudžetinių įstaigų, teikiančių socialines	1	1	1
Kauno savivaldybės vaikų globos namų veiklai	Socialinių paslaugų skyrius	10.		1.1.	2048,0	2100,0	2150,0	paslaugas, skaičius			
Priemonė				<i>Iš viso</i>	1725,9	1847,4	1657,4				
				1.	823,1	213,2	213,2	Finansuojamų biudžetinių			
				1.1.	823,1	213,2	213,2	įstaigų, teikiančių socialines	1	1	1
				2.	902,8	1634,2	1444,2	paslaugas, skaičius			
				2.1.	846,0	1577,4	1387,4				
				2.2.	56,8	56,8	56,8				
Priemonė				<i>Iš viso</i>	1149,0	1149,0	1149,0	įstaigų, įgyvendinančių			
Socialinių paslaugų įstaigų pajamų lėšos programai	Socialinių paslaugų skyrius	10.		1.	1149,0	1149,0	1149,0	Socialinių paslaugų įstaigų	5	5	5
įgyvendinti				1.1.	1149,0	1149,0	1149,0	programą, skaičius			
Savivaldybės finansuojamų švietimo įstaigų veikla				<i>Iš viso</i>	188097,9	212100,0	218400,0				
Priemonė				<i>Iš viso</i>	160445,9	179200,0	182300,0				
				1.	153412,7	172000,0	175000,0	Finansuojamų švietimo ir	178	176	174
				1.1.	153412,7	172000,0	175000,0	ugdymo įstaigų skaičius			
				2.	7033,2	7200,0	7300,0				
				2.1.	7033,2	7200,0	7300,0				
Priemonė				<i>Iš viso</i>	175,0	450,0	500,0	įstaigų, atnaujinusių	62	80	100
				1.	175,0	400,0	450,0	materialų turtą, skaičius			
				1.1.	175,0	400,0	450,0				
				2.		50,0	50,0				
				2.1.		50,0	50,0				
Priemonė				<i>Iš viso</i>	3227,0	7250,0	9800,0				
				1.	2825,5	7000,0	9500,0				
				1.1.	2150,0	4000,0	5000,0	įstaigų, vykdyusių pastatų	167	174	172
				1.2.	675,5	3000,0	4500,0	(patalpų) remontą, skaičius			
				2.	401,5	250,0	300,0				
				2.1.	401,5	250,0	300,0				
Priemonė				<i>Iš viso</i>	650,0	700,0	800,0				
				1.	650,0	700,0	800,0				
Nemokamo maitinimo patiekalų gamybos išlaidoms kompensuoti	Švietimo ir kultūros įstaigų ūkio ir finansų skyrius	09.		1.1.	650,0	700,0	800,0				
Priemonė				<i>Iš viso</i>	23600,0	24500,0	25000,0	įstaigų, įgyvendinančių	168	167	166
				1.	23600,0	24500,0	25000,0	Švietimo ir ugdymo įstaigų			
Švietimo ir ugdymo įstaigų pajamų lėšos programai	Švietimo ir kultūros įstaigų ūkio ir finansų skyrius	09.		1.1.	23600,0	24500,0	25000,0	programą, skaičius			
įgyvendinti											

1	2	3	4	5	6	7	8	9	10	11	12
	<b>Savivaldybės finansuojamų sveikatos priežiūros įstaigų veikla</b>										
	<b>Priemonė</b>										
	Kauno visuomenės sveikatos biurui išlaikyti	Savivaldybės gydytojo tarnyba	07.	Iš viso	3530,4	3682,9	3902,9				
				Iš viso	659,4	659,4	659,4				
				1.	232,0	232,0	232,0	Savivaldybės finansuojamų sveikatos priežiūros įstaigų skaičius	1		
				1.1.	232,0	232,0	232,0				
				2.	427,4	427,4	427,4				
	2.2.	427,4	427,4	427,4							
	<b>Priemonė</b>										
	Pirminei visuomenės sveikatos priežiūrai atlikti švietimo ir ugdymo skyriaus reguliavimo sričiai priskirtose bei kitų steigėjų mokyklose	Savivaldybės gydytojo tarnyba	07.	Iš viso	1073,5	1073,5	1073,5				
				1.	325,0	325,0	325,0	Mokinių, dalyvavusių sveikatinimo veikloje, skaičius (tūkst.)	42		42
				1.1.	325,0	325,0	325,0				
				2.	748,5	748,5	748,5				
	2.2.	748,5	748,5	748,5							
	<b>Priemonė</b>										
	Kauno apskrities priklausomybės ligų centro veiklai- specialiai tikslinė dotacija	Savivaldybės gydytojo tarnyba	07.	Iš viso	1593,5	1700,0	1900,0	Savivaldybės finansuojamų sveikatos priežiūros įstaigų skaičius	1		1
				2.	1593,5	1700,0	1900,0				
				2.1.	1593,5	1700,0	1900,0				
	<b>Priemonė</b>										
	Kauno apskrities priklausomybės ligų centro pajamų lėšos	Savivaldybės gydytojo tarnyba	07.	Iš viso	204,0	250,0	270,0	Įstaigų, įgyvendinančiųjų Sveikatos įstaigų programą, skaičius	1		1
				1.	204,0	250,0	270,0				
	1.1.	204,0	250,0	270,0							

\*Tarp jų biudžetinių įstaigų pajamų lėšos, Kauno miesto savivaldybės aplinkos apsaugos rėmimo specialioji programa, Kauno miesto savivaldybės visuomenės sveikatos rėmimo specialioji programa  
 \*\* Tarp jų valstybinėms (valstybės perduotoms savivaldybėms) funkcijoms atlikti, perduotoms iš apskričių įstaigoms išlaikyti, mokinio krepšeliui finansuoti ir kt.

\*\*\*Netiesiogiai į Savivaldybės biudžetą iš ministerijų ar kitų institucijų gaunamos valstybės biudžeto lėšos Savivaldybės biudžeto priemonėms vykdyti (pvz., iš Socialinės apsaugos ir darbo ministerijos gaunamos šalpos išmokos, išmokos vaikams ir kt.; iš Švietimo ir mokslo ministerijos Švietimo aprūpinimo centro – lėšos ikimokyklinio amžiaus mokinių, ugdomų pagal ikimokyklinio ugdymo programas, ugdymo išlaidoms kompensuoti dėl mokinių skaičiaus padidėjimo ir kt.; iš Finansų ministerijos – lėšos pasirengti ir dalyvauti buriavimo pasaulyje ir Europos čempionatuose bei kituose buriavimo renginiuose ir kt.).

**SAVIVALDYBĖS FINANSUOJAMŲ ĮSTAIGŲ VEIKLOS PROGRAMA Nr. 4**  
(programos pavadinimas)

Strateginio tikslo kodas	Programos kodas	Programos tikslo kodas	Uždavinio kodas	Vertinimo kriterijus	Vertinimo kriterijaus kodas	2013-ųjų m. planas	2014-ųjų m. planas	2015-ųjų m. planas
2	4			Patenkintų prašymų socialinėms paslaugoms dalis, nuo bendro pateiktų prašymų skaičiaus, (proc.)	E-2-1	97,0	97,0	98,0
2	4			Savivaldybės finansuojamų švietimo įstaigų teikiamomis paslaugomis patenkintų gyventojų dalis, nuo visų apkaustų gyventojų, (proc.)	E-2-2	n. d.	n. d.	n. d.
2	4			Išorės audito įvertintu mokyklų veiklos kokybės indeksas	E-2-3	70,0	70,5	71,0
2	4			Kultūros įstaigų teikiamų paslaugų gavėjų dalis, tarp visų gyventojų, (proc.)	E-2-4	35,0	45,0	55,0
2	4			Kūno kultūros ir sporto įstaigų teikiamų paslaugų gavėjų dalis, tarp visų gyventojų, (proc.)	E-2-5	12,9	13,0	13,0
2	4			Didėjanti vidutinė tikėtina gyvenimo trukmė, (metai)	E-2-6	75,2	75,5	75,8
2	4	1		Savivaldybės finansuojamų kultūros įstaigų (įstaigų renginių) lankytojų skaičius, (tūkst.)	R-4-1-1	123,0	125,0	125,0
2	4	1		Savivaldybės finansuojamų sporto mokyklų mokinių dalis, bendrojo ugdymo mokyklų mokinių skaičiuje, (proc.)	R-4-1-2	14,8	15,9	17,2
2	4	1		Socialinių paslaugų gavėjų skaičius, Savivaldybės finansuojamose socialinių paslaugų įstaigose	R-4-1-3	5379,0	5382,0	5399,0
2	4	1		Savivaldybės finansuojamose ikimokyklinio ugdymo įstaigose ugdomų 1-6 metų vaikų dalis, lyginant su bendru to amžiaus vaikų skaičiumi, (proc.)	R-4-1-4	64,4	65,9	66,8
2	4	1		Savivaldybės finansuojamose neformaliojo ugdymo įstaigose ugdomų mokinių dalis, bendrojo ugdymo mokyklų mokinių skaičiuje, (proc.)	R-4-1-5	26,0	27,0	28,0
2	4	1		Mokinių skaičiaus vidurkis klasėse pagal koncentrus	R-4-1-6	1-20; II-22	1-21; II-24	1-22; II-25
2	4	1		Savivaldybės finansuojamų sveikatos priežiūros įstaigų paslaugų gavėjų skaičius, (tūkst.)	R-4-1-7	311,1	311,1	311,1
2	4	1	1	Finansuojamų kultūros įstaigų skaičius	P-4-1-1-1	11,0	10,0	9,0
2	4	1	1	Įstaigų, atnaujintųjų materialųji turtą, skaičius	P-4-1-1-2	8,0	9,0	9,0
2	4	1	1	Kultūros įstaigų, kuriose vykdomi remonto darbai, skaičius	P-4-1-1-3	9,0	8,0	7,0
2	4	1	1	Įstaigų, įgyvendinančių Kultūros įstaigų programą, skaičius	P-4-1-1-4	11,0	10,0	9,0
2	4	1	2	Finansuojamų biudžetinių Kauno miesto sporto mokyklų skaičius	P-4-1-2-1	10,0	10,0	10,0
2	4	1	2	Įstaigų, įgyvendinančių Sporto mokymo įstaigų programą, skaičius	P-4-1-2-2	10,0	10,0	10,0
2	4	1	2	Sporto mokymo įstaigų, atnaujintųjų materialųji turtą, skaičius	P-4-1-2-3	8,0	9,0	10,0
2	4	1	2	Sporto įstaigų, kuriose vykdomas sporto bazių remontas, skaičius	P-4-1-2-4	6,0	5,0	6,0
2	4	1	3	Finansuojamų biudžetinių įstaigų, teikiančių socialines paslaugas, skaičius	P-4-1-3-1	8	8	8
2	4	1	3	Įstaigų, įgyvendinančių Socialinių paslaugų įstaigų programą, skaičius	P-4-1-3-2	5	5	5
2	4	1	4	Finansuojamų švietimo ir ugdymo įstaigų skaičius	P-4-1-4-1	178	176	174
2	4	1	4	Įstaigų, atnaujintųjų materialųji turtą, skaičius	P-4-1-4-2	62	80	100
2	4	1	4	Įstaigų, vykdančių pasitvarkymo (pataipų) remonto, skaičius	P-4-1-4-3	167	174	172
2	4	1	4	Įstaigų, įgyvendinančių švietimo ir ugdymo įstaigų programą, skaičius	P-4-1-4-4	168	167	166
2	4	1	5	Savivaldybės finansuojamų sveikatos priežiūros įstaigų skaičius	P-4-1-5-1	2	2	2
2	4	1	5	Mokinių, dalyvavusių sveikatinimo veikloje, skaičius (tūkst.)	P-4-1-5-2	42	42	42
2	4	1	5	Įstaigų, įgyvendinančių Sveikatos įstaigų programą, skaičius	P-4-1-5-3	1	1	1

*Handwritten signature or mark.*

**MIESTO APLINKOS KOKYBĖS GERINIMO PROGRAMA**  
(programos pavadinimas)

**PROGRAMOS APRAŠYMAS**

<b>Biudžetiniai metai</b>	2013-2015 ieji metai		
<b>Asignavimų valdytojas (-ai)</b>	Kauno miesto savivaldybės administracija	<b>Kodas (-ai)</b>	188764867
<b>Vykdytojas (-ai)</b>	Miesto tvarkymo skyrius Transporto ir eismo organizavimo skyrius Statybos skyrius Energetikos skyrius Bendrasis skyrius Viešosios tvarkos tarnyba Kultūros paveldo skyrius Aplinkos apsaugos skyrius		

<b>Programos pavadinimas</b>	Miesto aplinkos kokybės gerinimo programa	<b>Kodas</b>	5
------------------------------	---	--------------	---

<b>Programos parengimo argumentai</b>	<p>Programa siekiama didinti miesto patrauklumą, sukuriant jaukią ir švarią miesto aplinką, prižiūrint ir tvarkant miesto viešąsias teritorijas. Plėtojant miesto urbanistinę visumą, atsižvelgiama į gamtos ir Kauno mieste išlikusių kultūros paveldo objektų autentiškumo, architektūros vertybių išsaugojimą, atkūrimą ir tausojantį naudojimą. Siekiama sumažinti užterštumą mieste ir užtikrinti piliečių saugumą. Prižiūrima, tausojama ir ekologiška aplinka sukuria estetiško miesto įvaizdį.</p> <p>Programa skirta Kauno miesto aplinkosaugos politikai (1999 m. spalio 21 d. Nr. 133) įgyvendinti. Politikos tikslas – užtikrinti miesto gyventojams sveiką aplinką, skatinant darnią ekonomikos ir visuomenės plėtrą, gerinant aplinkos kokybę, saugant gamtinę įvairovę ir tausojant išteklius. Programa, kaip šios politikos realizavimo instrumentas, vykdoma pagrindinėmis kryptimis: Aplinkosaugos kriterijų taikymas valdant ir planuojant miestą; Miesto aplinkos kokybės išsaugojimas ir gerinimas; Miesto gamtinės įvairovės apsauga; Gamtos išteklių racionalus naudojimas; Atliekų tvarkymas; Visuomenės aplinkosauginis švietimas (ugdymas, mokymas, informavimas), siekiant atsakomybės už aplinkos išsaugojimą.</p> <p>Šia programa realizuojamos Lietuvos Respublikos vietos savivaldos įstatyme nustatytos <i>savarankiškosios savivaldybių funkcijos</i> – savivaldybės saugomų teritorijų steigimas, apsauga ir tvarkymas; kraštovaizdžio, nekilnojamųjų kultūros vertybių ir savivaldybės įsteigtų saugomų teritorijų tvarkymas ir apsauga, savivaldybės teritorijoje esančių želdynų, želdynų apsauga, tvarkymas ir kūrimas, inventorizacijos, apskaitos, atskirų želdynų žemės sklypų kadastrinių matavimų ir įrašymo į Nekilnojamojo turto registrą organizavimas ir stebėseną; savivaldybėms</p>
---------------------------------------	--

*Alina*

	priskirtas triukšmo prevencijos ir triukšmo valstybinio valdymo įgyvendinimas; adresų (gatvių, pastatų, statinių ir kitų savivaldybės teritorijoje esančių ir jai nuosavybės teise priklausančių objektų pavadinimų, pastatų, gyvenamųjų namų ir butų numerių) suteikimas ir keitimas; šilumos ir geriamojo vandens tiekimo ir nuotekų tvarkymo organizavimas; komunalinių atliekų tvarkymo sistemų diegimas, antrinių žaliavų surinkimo ir perdirbimo organizavimas, sąvartynų įrengimas ir eksploatavimas; savivaldybių vietinės reikšmės kelių ir gatvių priežiūra, tiesimas ir saugaus eismo organizavimas; dalyvavimas, bendradarbiavimas užtikrinant viešąją tvarką, kuriant ir įgyvendinant nusikaltimų prevencijos programas; sanitarijos ir higienos taisyklių tvirtinimas ir jų laikymosi kontrolės organizavimas, švaros ir tvarkos viešosiose vietose užtikrinimas; ritualinių paslaugų teikimo užtikrinimas ir kapinių priežiūros organizavimas.		
<b>Prioritetas (-ai) pagal Savivaldybės strateginį planą</b>	Konkurencingos ekonomikos plėtra	<b>Kodas (-ai)</b>	1
	Darnios ir veržlios visuomenės kūrimas		2
	Miesto aplinkos kokybės gerinimas		3
<b>Šia programa įgyvendinamas įstaigos strateginis tikslas:</b>	Gerinti miesto aplinkos kokybę	<b>Kodas</b>	3
<b>Programos tikslas</b>	Plėtoti sveiką ir žalia, tvarkingą ir saugų miestą, išsaugoti miesto kultūros paveldo savitumą	<b>Kodas</b>	5.1
<p><b>Tikslo aprašymas:</b></p> <p>Siekiant užtikrinti tinkamą miesto gatvių tinklo ir susijusios infrastruktūros būklę kiekvienais metais vykdomi gatvių, pėsčiųjų perėjų, tiltų ir viadukų, apšvietimo tinklų priežiūros ir remonto darbai, prižiūrimos ir diegiamos eismo saugą didinančios priemonės. Vykdoma programą prižiūrimos miesto viešosios teritorijos (žaliųjų plotų priežiūra, sanitarija, apželdinimas, paplūdimių priežiūra, kapinių tvarkymas), vykdoma saugios miesto aplinkos plėtra, kultūros paveldo objektų išsaugojimas ir priežiūra, miestas puošiamas švenčių metu.</p> <p>Įgyvendinant šį tikslą bus pagerinta miesto aplinkos būklė, racionaliai naudojami gamtos ištekliai, sumažinta ūkinės veiklos neigiamą įtaka aplinkai. Tikslu numatoma vykdyti aplinkos išsaugojimo ir kokybės kontrolės, atliekų prevencijos ir tvarkymo ir kt. priemones. Taip pat tikslu numatyta įgyvendinti ES struktūrinių fondų lėšomis finansuojamus užterštų teritorijų valymo projektus.</p> <p><b>Rezultato (tikslų) vertinimo kriterijai:</b></p> <ul style="list-style-type: none"> <li>• Viešųjų erdvių tvarkymui ir priežiūrai skiriama lėšų (tūkst. Lt) / 1 ha aptarnaujamo ploto;</li> <li>• Įgyvendinamų aplinkos apsaugos priemonių / projektų skaičius;</li> <li>• Įgyvendinamų kultūros paveldo priemonių / projektų skaičius.</li> </ul>			
<b>Uždavinys</b>	Miesto viešųjų erdvių ir objektų priežiūra ir tvarkymas	<b>Kodas</b>	5.1.1
<p>Kauno miesto savivaldybės užsakymais atliekamas gatvių paprastasis remontas, taip pat greideriuojamos gatvės be pagerintos dangos. Atliekamas įvažiuojamųjų kelių į gyvenamuosius kvartalus ir švietimo įstaigas remontas. Vykdoma Pėsčiųjų takų (šaligatvių) įrengimo ir remonto programa, kuria skiriamos lėšos gatvių šaligatvių atstatymui ir remontui. Žiemos sezono metu barstomos gatvės, įkalnės, šaligatviai, laiptai ir požeminių perėjų laiptai. Vykdoma viadukų, tiltų, požeminių perėjų, per gatves ir įvažiavimus įrengtų pralaidų, drenažinių griovių priežiūra ir remontas. Užtikrinant saugų eismą prižiūrimi esami ir įrengiami nauji kelio ženklai, vykdomas</p>			

miesto gatvių ir pėsčiųjų perėjų ženklinamas. Vykdoma gatvių apšvietimo elektros tinklų, stacionarios prevencinės greičio matavimo ir raudonos šviesos pažeidimo sistemos Taikos pr.–Pašilės g. sankryžoje bei eismo reguliavimo priemonių, šviesoforų postų Kauno mieste priežiūra, eksploatacija ir remontas.

Vadovaujantis Savivaldybės tarybos patvirtintais Vietinės rinkliavos už naudojimąsi nustatytais vietomis automobiliams statyti nuostatais, VšĮ „Automobilių stovėjimo aikštelės“ organizuoja ir renka vietinę rinkliavą, rūpinasi rinkliavos surinkimo infrastruktūrinės aplinkos materialinės dalies funkcionavimu. Savivaldybės įmonė „Kapinių priežiūra“ vykdo miesto kapinių tvarkymą, aprūpinimą vandeniu, elektra, esamų tinklų, tvorų, kelių, takų, želdinių priežiūrą, kapinių apsaugą ir švaros jose užtikrinimą, ritualinių paslaugų teikimą, žemės sklypo paruošimą laidoti, neatpažintų ir vienišų mirusiųjų pervežimą bei saugojimą. Pagal pasirašytas paslaugų teikimo sutartis AB „Kauno tiltai“ vykdo S. Dariaus ir S. Girėno aerodromo teritorijos priežiūrą, UAB „Nuaras“ atlieka beglobių gyvūnų gaudymo, surinkimo iš gyventojų, jų karantinavimo, eutanazijos ir globos paslaugas, UAB „Lagna“ atlieka paplūdimių priežiūrą ir eksploataciją.

Organizuojamas ir koordinuojamas LR Vietos savivaldos įstatymu priskirtų bendrojo naudojimo teritorijų valymas ir priežiūra. Miesto tvarkymo skyriaus užsakymais mieste šienaujami žalieji miesto plotai, Laisvės alėjoje ir kitose miesto svečių lankomose vietose įrengiami ir prižiūrimi gėlynai, karpomi ir prižiūrimi krūmai ir gyvatvorės, nupjaunami ir pašalinami avariniai medžiai, vietoj išpjautų senų ar avarinių medžių atsodinami nauji. Kasmet pavasarį ir rudenį organizuojamos talkos, kuriose dirbantys miesto gyventojai aprūpinami šiukšlių maišais, pirštinėmis ir kitu inventoriumi. Naujiesiems metams girliandomis puošiamas miestas, kiekvienais metais mieste prieš Kalėdas-Naujametines šventes atvežamos ir pastatomos kelios didelės eglės.

Vykdomi kiti einamieji darbai – lėšos naudojamos įvairiems nenumatytiems paprastojo remonto darbams, gatvių pavadinimų lentelių gamybai bei pakabinimui, informacinių stendų įrengimui ir pan. Taip pat vykdomas bešeimininkių statinių nukėlimas, sunaikinimas arba pergabenimas į bešeimininkių statinių saugojimo aikštelę, atlyginama žala automobilių savininkams, dėl automobilių apgadinimo patekus į duobes gatvėse.

**Produkto (uždavinio) vertinimo kriterijai:**

- Eksploatuojamų šviesoforų skaičius;
- Lėšos, surenkamos už automobilių stovėjimą Kauno mieste, (mln. Lt);
- Eksploatuojamų miesto gatvių apšvietimo tinklų ilgis, (km);
- Remontuojamų gatvių (gatvių atkarpu) ilgis, (km);
- Remontuojamų tiltų ir viaduku skaičius;
- Suremontuotų įvažiuojamųjų kelių plotas, (tūkst. m<sup>2</sup>);
- Žiemos sezono metu barstomos miesto susisiekimo infrastruktūros plotas, (ha);
- Įrengtų ar suremontuotų pėsčiųjų takų (šaligatvių) plotas, (tūkst. m<sup>2</sup>);
- Tvarkomos ir valomos miesto teritorijos plotas, (ha);
- Eksploatuojamų viešųjų tualetų skaičius;
- Prižiūrimų (šienaujamų) želdynų plotas, (ha);
- Prižiūrimų ir tvarkomų paplūdimių skaičius;
- Prižiūrimų ir tvarkomų kapinių skaičius.

Uždavinys	Saugaus miesto priemonių įgyvendinimas	Kodas	5.1.2
<p>Siekiant padidinti gyventojų saugumą, numatoma plėtoti ir prižiūrėti vaizdo stebėjimo kamerų tinklą, testuoti bendruomenės telkimą nusikalstamumo prevencijai, vykdyti priemones „Bendruomenės svarba užtikrinant viešąją tvarką ir saugumą Kauno mieste“. Siekiant užtikrinti greitesnę policijos reagavimą į nusikalstamą veiklą, numatoma toliau nuomoti elektronines transporto priemones „Segway“, testuoti pradėtą neįgalųjų integravimo į visuomenę programą, pagal kurią neįgalieji stebi vaizdo kamerų mieste fiksuojamus vaizdus.</p>			

*Alina*



<p><b>Produkto (uždavinio) vertinimo kriterijai:</b></p> <ul style="list-style-type: none"> <li>• Eksploatuojamų vaizdo stebėjimo kamerų skaičius;</li> <li>• Vykdytų nusikalstamumo prevencijos priemonių skaičius.</li> </ul>			
<b>Uždavinys</b>	Miesto kultūros paveldo objektų išsaugojimas, priežiūra ir pritaikymas visuomenės poreikiams	<b>Kodas</b>	5.1.3
<p>Uždaviniu numatoma parengti Kauno mieste esančių Eigulių, Jiesios, Veršvų, Aukštųjų Šančių piliakalnių sutvarkymo bei pritaikymo turizmui projektus ir atlikti darbus. Taip pat numatoma parengti projektinius pasiūlymus karių kapų A. Juozapavičiaus pr. sutvarkymui, atstatyti Lietuvos savanorių karių kryžius Panemunės kapinėse, parengti projektą paminklo Aleksoto savanoriams kariams Aleksoto neveikiančiose kapinėse atstatymui, atlikti tyrimus, parengti projektinius pasiūlymus, projektus bei atlikti darbus Kauno tvirtovės VI-tame forte, sutvarkyti Kauno senąsias kapines, vykdyti Kauno pilies tvarkybą.</p> <p><b>Produkto (uždavinio) vertinimo kriterijai:</b></p> <ul style="list-style-type: none"> <li>• Tvarkomų kultūros paveldo objektų skaičius;</li> <li>• Nekilnojamojo kultūros paveldo objektų vertinimų skaičius;</li> <li>• Įrengtų paminklų ir memorialinių lentų skaičius;</li> <li>• Kultūros paveldo teritorijoje tvarkomų objektų skaičius.</li> </ul>			
<b>Uždavinys</b>	Aplinkos apsaugos priemonių įgyvendinimas	<b>Kodas</b>	5.1.4
<p>Įgyvendinant Kauno miesto savivaldybės aplinkos apsaugos rėmimo specialiąją programą numatoma vykdyti aplinkos kokybės gerinimo ir apsaugos, atliekų tvarkymo infrastruktūros plėtros, aplinkos stebėsenos, atliekų prevencijos ir aplinkos atkūrimo, visuomenės švietimo ir mokymo aplinkosaugos klausimais, želdynų ir želdinių apsaugos, tvarkymo ir būklės stebėsenos, želdynų kūrimo, želdinių veisimo ir inventorizacijos priemonės.</p> <p>Siekiant išvengti (sumažinti) neigiamo poveikio aplinkai, reikalingos lėšos aplinkos teršimo šaltiniams pašalinti, t. y. atliekoms surinkti ir pašalinti iš Savivaldybei priskirtų tvarkyti teritorijų, atliekų tvarkymo sistemai plėtoti ir užterštoms teritorijoms valyti, pavojingoms (gyvsidabrio ir kt.) ir kitoms atliekoms utilizuoti, rastų nenustatytų pavojingų cheminių medžiagų tyrimams atlikti, sorbuojančių priemonių, skirtų įvykusių incidentų metu išsiliejusiems į aplinką naftos produktams likviduoti, įsigijimui.</p> <p>Uždaviniu taip pat numatoma vykdyti Kauno miesto vandens telkinių pakrančių (apsaugos juostų) tvarkymą, Dviračių takų priežiūros, remonto ir įrengimo programos 2012-2013 m. įgyvendinimą, Kauno miesto oro kokybės valdymo programos įgyvendinimą, Kauno miesto parkų, miško parkų, skverų tvarkymą, Sosnovskio barščių naikinimą, konteinerių aikštelių išdėstymo schemas koregavimą, specifinių atliekų surinkimo plėtrą, nesankcionuotų sąvartynų tvarkymą, Kauno miesto aplinkos kokybės stebėseną (oras, vanduo, maudyklos), Kauno mieste esančių tvenkinių ir kūdrų valymą, aplinkosaugos švietimo projektų rėmimą, aplinkosauginių renginių, akcijų, talkų, konkursų organizavimą, miškotvarkos projektų įgyvendinimą, želdinių rekonstrukcijos projektų įgyvendinimą, kaštonų išsaugojimo programos įgyvendinimą.</p> <p>Siekiant pagerinti aplinkos būklę ir užtikrinti sveikesnę aplinką gyventojams, vykdomi užterštų teritorijų tvarkymo darbai. Rengiami ir įgyvendinami projektai pagal ES paramos priemonę „Praeityje užterštų teritorijų tvarkymas“, kuria remiamas praeityje užterštų teritorijų išvalymas nuo aplinkai pavojingų medžiagų, nenaudojamų gręžinių likvidavimas, apleistų pastatų ir kitų aplinką žalojančių objektų likvidavimas.</p> <p><b>Produkto (uždavinio) vertinimo kriterijai:</b></p> <ul style="list-style-type: none"> <li>• Aplinkos apsaugos rėmimo specialiosios programos priemonių skaičius;</li> <li>• Suorganizuotų sezoninių talkų skaičius.</li> </ul>			

**Numatomas programos įgyvendinimo rezultatas:**

Įgyvendinus programos priemones padidės miesto viešų erdvių patrauklumas ir saugumas, bus sudarytos sąlygos saugesniam transporto ir pėsčiųjų eismui, mieste bus užtikrinta švara ir tvarka. Visa tai prisidės prie pilnavertės, sveikos ir harmoningos gyvenamosios, darbo ir poilsio aplinkos formavimo mieste.

Programa leis užtikrinti efektyvų atliekų tvarkymą, gamtos saugos objektų priežiūrą ir plėtrą, bus likviduojami taršos židiniai, kompensuota aplinkai padaryta žala, prižiūrima, saugojama ir puoselėjama gamtinė aplinka, ugdoma ekologiškai mąstanti visuomenė.

**Planuojami programos finansavimo šaltiniai:** Savivaldybės biudžetas; Savivaldybės privatizavimo fondas; Skolintos lėšos; Kelių priežiūros ir plėtros programos lėšos.

**Veiksmai, numatyti Kauno miesto strateginiame plane, kurie susiję su vykdoma programa:****1. PRIORITETAS. KONKURENCINGOS EKONOMIKOS PLĖTRA****1.2. Tikslas. Efektyviai išnaudoti miesto turizmo potencialą**

1.2.2. Uždavinys. Išryškinti ir parodyti miesto kultūros paveldo išskirtinumą

**2. PRIORITETAS. DARNIOS IR VERŽLIOS VISUOMENĖS KŪRIMAS****2.4. Tikslas. Gerinti miesto gyventojams teikiamas sveikatos priežiūros paslaugas ir socialinę integraciją**

2.4.3. Uždavinys. Užtikrinti saugumą mieste

**3. PRIORITETAS. MIESTO APLINKOS KOKYBĖS GERINIMAS****3.3. Tikslas. Užtikrinti darnią miesto plėtrą**

3.3.2. Uždavinys. Mažinti miesto taršą

3.3.3. Uždavinys. Tausojančiai naudoti ir turtinti gamtos išteklius, puoselėti gamtinę aplinką

**Susiję įstatymai ir kiti norminiai teisės aktai:** LR transporto kodeksas, LR vietos savivaldos įstatymas, LR nekilnojamojo kultūros paveldo apsaugos įstatymas, LR aplinkos apsaugos įstatymas, LR teritorijų planavimo įstatymas, LR saugomų teritorijų įstatymas, LR statybos įstatymas, LR žemės įstatymas, Keleivinio kelių transporto kontrolės nuostatai, patvirtinti Susisiekimo ministerijos 1997-04-28 įsakymu Nr. 150, Kauno miesto šviesoforų postų techninės priežiūros ir gedimų likvidavimo 2005-04-01 sutartis Nr. 1085, Paslaugų teikimo 2007 04 06 sutartis Nr. 200; LR savivaldybių aplinkos apsaugos rėmimo specialiosios programos įstatymas; LR aplinkos ministro įsakymas „Dėl Savivaldybių aplinkos apsaugos rėmimo specialiosios programos ataskaitos apie programos priemonių vykdymą formos, jos pildymo instrukcijos bei Aplinkosaugos priemonių sąrašo patvirtinimo“, LR želdynų įstatymas, LR atliekų tvarkymo įstatymas, LR aplinkos oro apsaugos įstatymas.

**MIESTO APLINKOS KOKYBĖS GERINIMO PROGRAMOS Nr. 5  
lėšų poreikis (asignavimai) ir numatomi finansavimo šaltiniai**

(tūkst. Lt)

Ekonominės klasifikacijos grupė, finansavimo šaltiniai	2013-ųjų m. asignavimų projektas	2014-ųjų m. asignavimų projektas	2015-ųjų m. asignavimų projektas
<b>1. Iš viso asignavimų:</b>	<b>39619,4</b>	<b>83732,8</b>	<b>93310,2</b>
<b>2. Finansavimo šaltiniai:</b>	<b>39619,4</b>	<b>83732,8</b>	<b>93310,2</b>
<b>2.1. Savivaldybės lėšos</b>	<b>23619,4</b>	<b>62932,8</b>	<b>62520,2</b>
2.1.1. Savivaldybės biudžeto asignavimai savarankiškosioms funkcijoms atlikti*	22731,4	56572,8	57020,2
2.1.2. Savivaldybės privatizavimo fondas	888,0	2360,0	1500,0
2.1.3. Skolintos lėšos		4000,0	4000,0
<b>2.2. Dotacijos iš valstybės ir kitų valstybės valdymo lygių</b>			
2.2.1. Speciali tikslinė dotacija**			
2.2.1.1. Valstybės investicijų programoje numatytoms kapitalo investicijoms finansuoti			
2.2.2. Kitos dotacijos***			
<b>2.3. Kelių priežiūros ir plėtros programos</b>	<b>16000,0</b>	<b>20800,0</b>	<b>30800,0</b>
<b>2.4. ES struktūrinių fondų ir kitų fondų paramos lėšos</b>			
<b>2.5. Kitos lėšos</b>			

\*Tarp jų biudžetinių įstaigų pajamų lėšos, Kauno miesto savivaldybės aplinkos apsaugos rėmimo specialioji programa, Kauno miesto savivaldybės visuomenės sveikatos rėmimo specialioji programa

\*\* Tarp jų valstybinės (valstybės perduotoms savivaldybėms) funkcijoms atlikti, perduotoms iš apskričių įstaigoms išlaikyti, mokinio krepšeliui finansuoti ir kt.

\*\*\*Netiesiogiai į Savivaldybės biudžetą iš ministerijų ar kitų institucijų gaunamos valstybės biudžeto lėšos Savivaldybės biudžeto priemonėms vykdyti (pvz., iš Socialinės apsaugos ir darbo ministerijos gaunamos šalpos išmokos, išmokos vaikams ir kt.; iš Švietimo ir mokslo ministerijos Švietimo aprūpinimo centro – lėšos ikimokyklinio amžiaus mokinių, ugdomų pagal ikimokyklinio ugdymo programas, ugdymo išlaidoms kompensuoti dėl mokinių skaičiaus padidėjimo ir kt.; iš Finansų ministerijos – lėšos pasirengti ir dalyvauti buriavimo pasaulio ir Europos čempionatuose bei kituose buriavimo renginiuose ir kt.).

*Guina*

**2013-2015 M. KAUNO MIESTO SAVIVALDYBĖS**  
*(savivaldybės pavadinimas)*  
**MIESTO APLINKOS KOKYBĖS GERINIMO PROGRAMOS Nr. 5**  
**TIKSLŲ, UŽDAVINIŲ, PRIEMONIŲ ASIGNAVIMŲ IR PRODUKTO VERTINIMO KRITERIJŲ SUVESTINĖ**

Kodas	2	3	4	5	6	7	8	Vertinimo kriterijai				
								2013 - teisėms m.	2014 - teisėms m.	2015 - teisėms m.		
	Strateginis tikslas, programa, programos tikslas, programos uždavinys, priemonė	Priemonės vykdytojas	Funkcinės klasifikacijos kodas	Finansavimo šaltinio kodas/ Iš viso	2013-ųjų m. asignavimų projektas	2014-ųjų m. asignavimų projektas	2015-ųjų m. asignavimų projektas	pavadinimas	9	10	11	12
1												
	Finansavimo šaltiniai, iš jų:											
	Savivaldybės lėšos			Iš viso	23619,4	62932,8	62520,2					
	Savivaldybės biudžeto asignavimai savarankiškosioms funkcijoms atlikti*			Iš viso	22731,4	56572,8	57020,2					
	Savivaldybės privatizavimo fondas			Iš viso	888,0	2360,0	1500,0					
	Skolintos lėšos			Iš viso	0,0	4000,0	4000,0					
	Dotacijos iš valstybės ir kitų valstybės valdymo lygių			Iš viso								
	Speciali tikslinė dotacija**			Iš viso								
	Valstybės investicijų programoje numatytais kapitalo investicijoms finansuoti			Iš viso								
	Kitos dotacijos***			Iš viso								
	Kelių priežiūros ir plėtros programos finansavimo lėšos			Iš viso	16000,0	20800,0	30800,0					
	ES struktūrinių fondų ir kitų fondų paramos lėšos			Iš viso								
	Kitos lėšos			Iš viso								

*Biim*

1	2	3	4	5	6	7	8	9	10	11	12
	<b>Miesto viešųjų erdvių ir objektų priežiūra ir tvarkymas</b>										
	Priemonė			Iš viso	36209,0	80855,8	91293,2				
				Iš viso	30,0	55,8	43,2				
	Stacionarios prevencinės greičio matavimo ir raudonos šviesos pažaidimo sistemos Taikos pros. ir Pašilės g. sankryžoje eksploatavimo išlaidoms padengti	Transporto ir eismo organizavimo skyrius	03.06.01.01.	1.	30,0	55,8	43,2				
				1.1.	30,0	55,8	43,2				
	Priemonė			Iš viso	350,0	700,0	700,0				
	Saugaus eismo įrengimams (išskyrus šviesoforus) priziūrėti	Transporto ir eismo organizavimo skyrius	04.05.01.02.	1.	350,0	700,0	700,0				
				1.1.	350,0	700,0	700,0				
	Priemonė			Iš viso	500,0	600,0	600,0				
	Gatvių važiuojamai daliai ženklinti	Transporto ir eismo organizavimo skyrius	04.05.01.02.	1.	200,0	600,0	600,0				
				1.1.	200,0	600,0	600,0				
				3.	300,0						
	Priemonė			Iš viso	650,0	750,0	750,0	Eksploatuojamų šviesoforų skaičius	88	90	95
	Šviesoforams eksploatuoti	Transporto ir eismo organizavimo skyrius	04.05.01.02.	1.	650,0	750,0	750,0				
				1.1.	650,0	750,0	750,0				
	Priemonė			Iš viso	2500,0	5580,0	5580,0	Lešos, surenkamos už automobilių stovėjimą Kauno mieste, (mln. Lt)	7,2	8	8,6
	VSI "Automobilių stovėjimo aikštelės"	Transporto ir eismo organizavimo skyrius	04.05.01.02.	1.	2500,0	5580,0	5580,0				
				1.1.	2500,0	5580,0	5580,0				
	Priemonė			Iš viso	65,0	50,0	50,0				
	Papildomam apšvietimui pėsčiųjų perėjose įrengti	Energetikos skyrius	06.04.01.01.	1.	65,0	50,0	50,0				
				1.1.	65,0	50,0	50,0				
	Priemonė			Iš viso	2000,0	3000,0	3200,0				
	Miesto gatvių apšvietimo elektros tinklų eksploatacijai	Energetikos skyrius	06.04.01.01.	1.	2000,0	3000,0	3200,0	Eksploatuojamų miesto gatvių apšvietimo tinklų ilgis, (km)	828	850	870
				1.1.	2000,0	3000,0	3200,0				
	Priemonė			Iš viso	5000,0	7000,0	7200,0				
	Elektros energijai, suvartotai miesto gatvėms apšviesti	Energetikos skyrius	06.04.01.01.	1.	5000,0	7000,0	7200,0				
				1.1.	5000,0	7000,0	7200,0				
	Priemonė			Iš viso	40,0	60,0	60,0				
	Kauno miesto šventiniams apšvietimui įrengti	Energetikos skyrius	06.04.01.01.	1.	40,0	60,0	60,0				
				1.1.	40,0	60,0	60,0				
	Priemonė			Iš viso	50,0						
	Tvirtovės al. ir Savanorių pros. sankryžoje esantį požeminei pėsčiųjų perėjai apšviesti	Energetikos skyrius	06.04.01.01.	1.	50,0						
				1.1.	50,0						
	Priemonė			Iš viso		250,0	300,0				
	Miesto paminklų ir architektūrinių pastatų išoriniam apšvietimui įrengti	Energetikos skyrius	06.04.01.01.	1.		250,0	300,0				
				1.1.		250,0	300,0				
	Priemonė			Iš viso	75,0	100,0	100,0				
	Gatvių apšvietimo tinklui rekonstruoti AB "LESTO" demontavus oro linijas	Energetikos skyrius	06.04.01.01.	1.	75,0	100,0	100,0				
				1.1.	75,0	100,0	100,0				

1	2	3	4	5	6	7	8	9	10	11	12
Priemonė				Iš viso		50,0	50,0				
Objektų energetiniam auditui atlikti		Energetikos skyrius	06.02.01.01	1.		50,0	50,0				
				1.1.		50,0	50,0				
Priemonė				Iš viso	120,0						
Automobilių stovėjimo aikštelei prie VšĮ Kauno Šilainių poliklinikos užbaigti		Statybos skyrius	06.04.01.01	1.	120,0						
				1.2.	120,0						
Priemonė				Iš viso	15000,0	21500,0	31500,0				
Keliams (gatvėms) bei kitiems statiniams (elementams) taisyti ir remontuoti		Miesto tvarkymo skyrius	04.05.01.02.	1.		1500,0	1500,0	Remontuojamų gatvių (gatvių atkarpų) ilgis, (km)	7	12	15
				1.1.		1000,0	1000,0				
				1.2.		500,0	500,0				
				3.	15000,0	20000,0	30000,0				
Priemonė				Iš viso	850,0	900,0	900,0				
Tiltų ir viadukų einamajam remontui		Miesto tvarkymo skyrius	04.05.01.02.	1.	150,0	100,0	100,0	Remontuojamų tiltų ir viadukų skaičius	7	10	10
				1.1.		100,0	100,0				
				1.2.	150,0						
				3.	700,0	800,0	800,0				
Priemonė				Iš viso	200,0	3000,0	3000,0				
Ivažiuojamiesiems keliams ir gyvenamuosius kvartalus ir švietimo įstaigų teritorijas remontuoti		Miesto tvarkymo skyrius	04.05.01.02.	1.	200,0	3000,0	3000,0	Suremontuotų įvažiujamųjų kelių plotas, (tūkst. m2)	25	35	35
				1.2.	200,0						
				1.3.		3000,0	3000,0				
Priemonė				Iš viso	800,0	4000,0	4000,0	Žiemos sezono metu barstomos miesto susisiekimo infrastruktūros plotas, (ha)	366,5	400	400
Gatvėms barstyti žiemos sezono metu		Miesto tvarkymo skyrius	04.05.01.02.	1.	800,0	4000,0	4000,0				
				1.1.	800,0	4000,0	4000,0				
Priemonė				Iš viso	100,0	1000,0	1000,0	Įrengtų ar suremontuotų pėsčiųjų takų (šaligatvių) plotas, (tūkst. m2)	15	11,7	11,7
Pėsčiųjų takų (šaligatvių) įrengimo ir remonto programai įgyvendinti		Miesto tvarkymo skyrius	04.05.01.02.	1.	100,0	1000,0	1000,0				
				1.2.	100,0						
				1.3.		1000,0	1000,0				
Priemonė				Iš viso	200,0	280,0	280,0				
Požeminei perėjai M. K. Čiurlionio g. ir Vytauto prosp. sankryžoje eksploatuoti		Miesto tvarkymo skyrius	04.05.01.02.	1.	200,0	280,0	280,0				
				1.1.	200,0	280,0	280,0				
Priemonė				Iš viso	60,0	100,0	100,0				
Požeminių perėjų ir laiptų einamasis remontas		Miesto tvarkymo skyrius	04.05.01.02.	1.	60,0	100,0	100,0				
				1.1.	60,0	100,0	100,0				
Priemonė				Iš viso	50,0	80,0	80,0				
Neaprašintų ir vienišų žmonių palaikams vežti		Miesto tvarkymo skyrius	04.09.01.02.	1.	50,0	80,0	80,0				
				1.1.	50,0	80,0	80,0				

Būni

1	2	3	4	5	6	7	8	9	10	11	12
Priemonė				Iš viso	100,0	400,0	400,0				
S. Dariaus ir S. Girėno aerodromui prižiūrėti	Miesto tvarkymo skyrius	04.09.01.04.		1.	100,0	400,0	400,0				
				1.1.	100,0	400,0	400,0				
Priemonė				Iš viso	2000,0	16500,0	16500,0		889,5	889,5	889,5
Miestui tvarkyti ir valyti (tame tarpe daugiabučių gyvenamųjų namų teritorijoms valyti)	Miesto tvarkymo skyrius	05.01.01.01.		1.	2000,0	16500,0	16500,0	Tvarkomos ir valomos miesto teritorijos plotas, (ha)	889,5	889,5	889,5
				1.1.	2000,0	16000,0	16000,0				
				1.2.		500,0	500,0				
Priemonė				Iš viso		450,0	450,0			24	24
Viešųjų tualetų eksploatacijai ir priežiūrai	Miesto tvarkymo skyrius	05.01.01.01.		1.		450,0	450,0	Eksplloatuojamų viešųjų tualetų skaičius		24	24
				1.1.		450,0	450,0				
Priemonė				Iš viso	50,0	150,0	150,0				
Gatelių pralaidų ir vandens išleistuvų remontui	Miesto tvarkymo skyrius	05.02.01.01.		1.	50,0	150,0	150,0				
				1.1.	50,0	150,0	150,0				
Priemonė				Iš viso	40,0	50,0	50,0				
Drenažiniams grioviams sutvarkyti ir prižiūrėti	Miesto tvarkymo skyrius	05.02.01.01.		1.	40,0	50,0	50,0				
				1.1.	40,0	50,0	50,0				
Priemonė				Iš viso	2500,0	9500,0	9500,0		2000	2000	2000
Želdynams prižiūrėti	Miesto tvarkymo skyrius	06.02.01.01.		1.	2500,0	9500,0	9500,0	Priziūrimų (šienaujimų) želdynų plotas, (ha)	2000	2000	2000
				1.1.	2500,0	9000,0	9000,0				
				1.2.		500,0	500,0				
Priemonė				Iš viso	100,0	500,0	500,0				
Bėglobiams gyvūnams gaudyti, prižiūrėti, ženklinti ir registruoti	Miesto tvarkymo skyrius	06.02.01.01.		1.	100,0	500,0	500,0				
				1.1.	100,0	500,0	500,0				
Priemonė				Iš viso	500,0						
S. Dariaus ir S. Girėno paminklo papėdei sutvarkyti	Miesto tvarkymo skyrius	06.02.01.01.		1.	500,0						
				1.1.	500,0						
Priemonė				Iš viso	100,0	400,0	400,0		3	4	4
Papildimiams prižiūrėti	Miesto tvarkymo skyrius	06.02.01.01.		1.	100,0	400,0	400,0	Priziūrimų ir tvarkomų papildiminių skaičius	3	4	4
				1.1.	100,0	400,0	400,0				
Priemonė				Iš viso	1600,0	3000,0	3000,0		25	25	25
Kapinių priežiūrai administruoti, kapinėms prižiūrėti ir neatpažintiems mirusiems asmenims laidoti	Miesto tvarkymo skyrius	06.02.01.01.		1.	1600,0	3000,0	3000,0	Priziūrimų ir tvarkomų kapinių skaičius	25	25	25
				1.1.	1600,0	3000,0	3000,0				
Priemonė				Iš viso	100,0	500,0	500,0				
Kitiems einamiesiems darbams atlikti (reklaminiams stendams įrengti, gatvių pavadinimų lentelėms keisti ir kt.)	Miesto tvarkymo skyrius	06.02.01.01.		1.	100,0	500,0	500,0				
				1.1.	100,0	500,0	500,0				

1	2	3	4	5	6	7	8	9	10	11	12
Priemonė				Iš viso	151,0	200,0	200,0				
Miesto viešojo ūkio tvarkymo išlaidos, apmokamos išlėmis, gautomis už Savivaldybei nuosavybės teise priklausančių statinių nuomą	Miesto tvarkymo skyrius		06.02.01.01	1.	151,0	200,0	200,0				
				1.1.	151,0	200,0	200,0				
Priemonė				Iš viso	50,0	50,0	50,0				
Kalėdinėms eglėms pastatyti, saugoti ir sutvarkyti po švenčių	Miesto tvarkymo skyrius		06.02.01.01	1.	50,0	50,0	50,0				
				1.1.	50,0	50,0	50,0				
Priemonė				Iš viso		100,0	100,0				
Kauno mieste organizuojamų reprezentacinių renginių išlaidoms dengti	Miesto tvarkymo skyrius		04.07.03.01	1.		100,0	100,0				
				1.1.		100,0	100,0				
Priemonė				Iš viso	18,0						
VSI Kauno slaugos ligoninės pastato remontui (pagrindinio pastato betoniniams stogeliams pakeisti)	Savivaldybės gydytojo tarnyba		07.06.01.02	1.	18,0						
				1.2.	18,0						
Priemonė				Iš viso	200,0						
Pagalbos neblaiviems asmenims padaliniai įrengti (Kauno apskrities priklausomybės ligų centras)	Savivaldybės gydytojo tarnyba		07.06.01.05	1.	200,0						
				1.2.	200,0						
Priemonė				Iš viso	60,0						
Aleksoto apžvalgos aikštelėi sutvarkyti (galimybių studijai parengti)	Miesto tvarkymo skyrius		07.06.01.05	1.	60,0						
				1.1.	60,0						
<b>Saugaus miesto priemonių įgyvendinimas</b>				<b>Iš viso</b>	<b>942,0</b>	<b>942,0</b>	<b>942,0</b>				
Priemonė				Iš viso	750,0	930,0	930,0				
Vaizdo stebėjimo kamerų eksploatavimo paslaugoms	Viešosios tvarkos tarnyba (iki 2013 m. balandžio mėn. Bendrasis skyrius)		04.09.01.02	1.	750,0	930,0	930,0		58	58	58
				1.1.	750,0	930,0	930,0				
Priemonė				Iš viso	192,0	12,0	12,0				
Programai "Stabdysk nusikalstamumą" įgyvendinti	Viešosios tvarkos tarnyba		04.09.01.02	1.	192,0	12,0	12,0		1	1	1
				1.1.	192,0	12,0	12,0				
<b>Miesto kultūros paveldo objektų išsaugojimas, priežiūra ir pritaikymas visuomenės poreikiams</b>				<b>Iš viso</b>	<b>438,4</b>	<b>1095,0</b>	<b>245,0</b>				
Priemonė				Iš viso	83,0	70,0	70,0				
Kauno piliai atkurti ir pritaikyti visuomenės poreikiams	Kultūros paveldo skyrius		08.02.01.07	1.	83,0	70,0	70,0		1	1	1
				1.1.	83,0	70,0	70,0				
Priemonė				Iš viso	38,4	40,0	40,0				
Nekilnojamojo kultūros paveldo objektų vertinimo paslaugoms apmokėti	Kultūros paveldo skyrius		08.02.01.07	1.	38,4	40,0	40,0		13	13	13
				1.1.	38,4	40,0	40,0				
Priemonė				Iš viso	77,0	75,0	75,0				
Paminklams ir memorialinėms lentoms įrengti	Kultūros paveldo skyrius		08.02.01.07	1.	77,0	75,0	75,0		13	9	9
				1.1.	77,0	75,0	75,0				



1	2	3	4	5	6	7	8	9	10	11	12
Priemonė				Iš viso	100,0	860,0					
Samariečių bendrijos patalpoms Šv. Gertrūdės g. remontuoti		Statybos skyrius	08.04.01.01.	1.	100,0	860,0		Kultūros paveldo teritorijoje tvarkomų objektų skaičius	1	1	
				1.2.	100,0	860,0					
Priemonė				Iš viso	120,0	50,0	60,0				
Kauno tvirtovės VI-to forto pritaikymui visuomenės poreikiams		Kultūros paveldo skyrius	08.02.01.07	1.	120,0	50,0	60,0	Tvarkomų kultūros paveldo objektų skaičius	1	1	1
				1.1.	120,0	50,0	60,0				
Priemonė				Iš viso	20,0						
Naujamiščio nekilnojamojo kultūros paveldo apsaugos specialiojo plano koncepcijai parengti		Kultūros paveldo skyrius	08.02.01.07	1.	20,0			Parengta specialiojo plano koncepcija	1		
				1.1.	20,0						
<b>Aplinkos apsaugos priemonių įgyvendinimas</b>				<b>Iš viso</b>	<b>2030,0</b>	<b>840,0</b>	<b>840,0</b>				
Priemonė				Iš viso	2000,0	800,0	800,0	Aplinkos apsaugos remimo specialiosios programos priemonių skaičius	30	20	20
Kauno miesto savivaldybės aplinkos apsaugos remimo specialioji programa		Aplinkos apsaugos skyrius	05.03.01.03.	1.	2000,0	800,0	800,0				
				1.1.	2000,0	800,0	800,0				
Priemonė				Iš viso	30,0	40,0	40,0	Suorganizuotų sezoninių talkų skaičius	1	1	1
Sezoninėms miesto tvarkymo talkoms		Miesto tvarkymo skyrius	05.01.01.01.	1.	30,0	40,0	40,0				
				1.1.	30,0	40,0	40,0				

**MIESTO APLINKOS KOKYBĖS GERINIMO PROGRAMOS Nr. 5**  
(programos pavadinimas)

Strateginio tikslo kodas	Programos kodas	Programos tikslo kodas	Uždavinio kodas	Vertinimo kriterijus	Vertinimo kriterijaus kodas	2013-ųjų m. planas	2014-ųjų m. planas	2015-ųjų m. planas
3	5			Viešųjų erdvių tvarkymu ir priežiūra patenkintų gyventojų dalis, nuo visų apklaustų gyventojų, (proc.)	E-3-1	n. d.	n. d.	n. d.
3	5			Avaringumo lygis (iskaitinių kelių esimo įvykių skaičius / 100.000-ųjų gyventojų)	E-3-2	70,1	65,1	60,5
3	5			Aplinkos oro kokybė (KD10 paros ribinės vertės viršijimai / metus)	E-3-3	30 d.	30 d.	30 d.
3	5	1		Viešųjų erdvių tvarkymui ir priežiūrai skiriama lėšų (tūkst. Lt) / 1 ha aptarnaujamo ploto	R-5-1-1	8,0	9,0	9,0
3	5	1		Įgyvendinamų aplinkos apsaugos priemonių / projektų skaičius	R-5-1-2	26/5	25/3	25/3
3	5	1		Įgyvendinamų kultūros paveldo priemonių / projektų skaičius	R-5-1-3	5/0	6/1	6/1
3	5	1	1	Eksploatuojamų šviesoforų skaičius	P-5-1-1-1	88,0	90,0	95,0
3	5	1	1	Lėšos, surenkamos už automobilių stovėjimą Kauno mieste, (mln. Lt)	P-5-1-1-2	7,2	8,0	8,6
3	5	1	1	Eksploatuojamų miesto gatvių apšvietimo tinklų ilgis, (km)	P-5-1-1-3	828,0	850,0	870,0
3	5	1	1	Remontuojamų gatvių (gatvių atkarpų) ilgis, (km)	P-5-1-1-4	7,0	12,0	15,0
3	5	1	1	Remontuojamų tiltų ir viadukų skaičius	P-5-1-1-5	7,0	10,0	10,0
3	5	1	1	Surenontuotų įvažiujamųjų kelių plotas, (tūkst. m2)	P-5-1-1-6	25,0	35,0	35,0
3	5	1	1	Žiemos sezono metu barstomos miesto susisiekimo infrastruktūros plotas, (ha)	P-5-1-1-7	366,5	400,0	400,0
3	5	1	1	Įrengtų ar surenontuotų pėsčiųjų takų (šaligatvių) plotas, (tūkst. m2)	P-5-1-1-8	15,0	11,7	11,7
3	5	1	1	Tvarkomos ir valomos miesto teritorijos plotas, (ha)	P-5-1-1-9	889,5	889,5	889,5
3	5	1	1	Eksploatuojamų viešųjų tualetų skaičius	P-5-1-1-10	0,0	24,0	24,0
3	5	1	1	Prižiūrinių (šienaujimų) želdynų plotas, (ha)	P-5-1-1-11	2000,0	2000,0	2000,0
3	5	1	1	Prižiūrinių ir tvarkomų paplūdimių skaičius	P-5-1-1-12	3,0	4,0	4,0
3	5	1	1	Prižiūrinių ir tvarkomų kapinių skaičius	P-5-1-1-13	25,0	25,0	25,0
3	5	1	2	Eksploatuojamų vaizdo stebėjimo kamerų skaičius	P-5-1-2-1	58,0	58,0	58,0
3	5	1	2	Vykdytų nusikaltanumo prevencijos priemonių skaičius	P-5-1-2-2	1,0	1,0	1,0
3	5	1	3	Tvarkomų kultūros paveldo objektų skaičius	P-5-1-3-1	2,0	1,0	1,0
3	5	1	3	Nekilnojamojo kultūros paveldo objektų skaičius	P-5-1-3-2	13,0	13,0	13,0
3	5	1	3	Įrengtų paminklų ir memorialinių lentų skaičius	P-5-1-3-3	13	9	9
3	5	1	3	Kultūros paveldo teritorijoje tvarkomų objektų skaičius	P-5-1-3-4	1	1	0
3	5	1	4	Aplinkos apsaugos rėmimo specialiosios programos priemonių skaičius	P-5-1-4-1	30	20	20
3	5	1	4	Suorganizuoti sezoninių talyk skaičius	P-5-1-4-2	1	1	1

*Bim*

Kauno miesto savivaldybės  
2013–2015 metų strateginio veiklos plano  
6 priedas

1 b forma

**SAVIVALDYBĖS VEIKLOS PROGRAMA**  
(programos pavadinimas)

**PROGRAMOS APRAŠYMAS**

<b>Biudžetiniai metai</b>	2013-2015 ieji metai		
<b>Asignavimų valdytojas (-ai)</b>	Kauno miesto savivaldybės administracija Švietimo, kultūros ir turizmo plėtros reikalų valdyba	<b>Kodas (-ai)</b>	188764867
<b>Vykdytojas (-ai)</b>	Kauno miesto savivaldybės administracija Kultūros ir turizmo plėtros skyrius Bendrasis skyrius Turto skyrius Privatizavimo skyrius Gyvenamojo fondo administravimo skyrius Energetikos skyrius Transporto ir eismo organizavimo skyrius Civilinės saugos tarnyba Informacinių technologijų skyrius Seniūnijos		
<b>Programos pavadinimas</b>	Savivaldybės veiklos programa	<b>Kodas</b>	6
<b>Programos parengimo argumentai</b>	<p>Savivaldybė – valstybės teritorijos administracinis vienetas, turintis juridinio asmens statusą bei Lietuvos Respublikos Konstitucijos laiduotą savivaldos teisę, įgyvendinamą per Savivaldybės tarybą. Programa orientuota į Savivaldybės institucijų išlaikymą, priimtų skolinių įsipareigojimų vykdymą, veiklos tyrimų atlikimą, turto atnaujinimą ir priežiūrą, siekiant kokybiškai vykdyti visas Vietos savivaldos įstatyme nustatytas savivaldybių funkcijas.</p> <p>Programa apima kompleksinį Savivaldybės informacinės sistemos vystymą – Savivaldybės darbo modernizavimą bei elektroninių paslaugų plėtrą, miesto infrastruktūros kūrimą ir tobulinimą. Tai yra pagrindas vystyti elektroninę savivaldą Kaune, siekiant užtikrinti efektyvų valdymą ir sprendimų priėmimą visose veiklos srityse.</p> <p>Šia programa realizuojamos Lietuvos Respublikos vietos savivaldos įstatyme nustatytos <i>savarankiškosios savivaldybių funkcijos</i> – savivaldybės biudžeto sudarymas ir tvirtinimas; vietinių rinkliavų nustatymas; savivaldybei nuosavybės teise priklausančios žemės ir kito turto valdymas, naudojimas ir disponavimas juo; savivaldybės biudžetinių įstaigų steigimas ir išlaikymas, savivaldybės viešųjų įstaigų, savivaldybės įmonių ir kitų savivaldybės juridinių asmenų steigimas; statinių naudojimo priežiūra įstatymų nustatyta tvarka; pagal įstatymų nustatytą kompetenciją gyvenamojo namo butų ir kitų patalpų savininkų bendrijos valdymo organų, savivaldybės paskirtų administratorių, kai butų ir kitų</p>		

*Bilinis*

	patalpų savininkai neįsteigia gyvenamojo namo butų ir kitų patalpų savininkų bendrijos arba nesudaro jungtinės veiklos sutarties, taip pat kai bendrija likviduota arba nutraukta jungtinės veiklos sutartis, veiklos priežiūra ir kontrolė, kitos funkcijos, nepriskirtos valstybės institucijoms.		
<b>Prioritetas (-ai) pagal Savivaldybės strateginį planą</b>	Miesto valdymo kokybės gerinimas	<b>Kodas (-ai)</b>	4
<b>Šia programa įgyvendinamas įstaigos strateginis tikslas:</b>	Gerinti miesto valdymo kokybę	<b>Kodas</b>	4
<b>Programos tikslas</b>	Didinti Savivaldybės veiklos organizavimo efektyvumą	<b>Kodas</b>	6.1
<p><b>Tikslo aprašymas:</b>  Igyvendinamu tikslu siekiama: užtikrinti Savivaldybės tarybos, administracijos ir jos padalinių (seniūnijų) bei kontrolės ir audito tarnybos išlaikymą ir darbo organizavimą; tinkamai ir laiku vykdyti priisiemtus finansinius įsipareigojimus; įsigyti ir atnaujinti Savivaldybės institucijų, administracijos padalinių darbui reikalingą materialųjį turtą; užtikrinti Savivaldybei priklausančių pastatų, statinių ir patalpų apsaugą, priežiūrą ir remontą; teikti paramą daugiabučių gyvenamųjų namų modernizavimui; vykdyti darbo vietų kompiuterizavimą, kitas veiklas.</p> <p><b>Rezultato (tikslų) vertinimo kriterijai:</b></p> <ul style="list-style-type: none"> <li>• Prašymų, į kuriuos atsakymai asmenims pateikti per įstatymais nustatytus terminus dalis, tarp visų gautų prašymų, (proc.);</li> <li>• Savivaldybės institucijų išlaikymui skirtų lėšų dalis, tenkanti vienam gyventojui, (Lt).</li> </ul>			
<b>Uždavinys</b>	Savivaldybės institucijų išlaikymas	<b>Kodas</b>	6.1.1
<p>Uždaviniu numatoma skirti lėšų vykdomosios Savivaldybės institucijos – Savivaldybės administracijos išlaikymui. Savivaldybės administracija yra įstaiga, kurią sudaro struktūriniai, struktūriniai teritoriniai padaliniai – seniūnijos (filialai) ir į struktūrinius padalinius neįeinantys viešojo administravimo valstybės tarnautojai. Bus išlaikoma atstovaujamoji Savivaldybės institucija – Taryba, Tarybos sekretoriatas ir skyriai atliekantys savarankiškas funkcijas.</p> <p>Taip pat numatoma skirti lėšų seniūnijų veiklos programoms finansuoti bei Savivaldybės kontrolės ir audito tarnybos išlaikymui. Kontrolės ir audito tarnyba yra Savivaldybės kontrolės ir audito institucija, prižiūrinti, ar teisėtai, efektyviai, ekonomiškai ir rezultatyviai valdomas ir naudojamas Savivaldybės turtas, kaip vykdomas Savivaldybės biudžetas.</p> <p>Savivaldybės institucijų išlaikymo išlaidas sudaro darbo užmokestis, socialinio draudimo įmokos, komandiruočių ir kvalifikacijos kėlimo išlaidos, ryšių paslaugos, taip pat šildymo, elektros energijos, vandentiekio ir kanalizacijos, transporto išlaikymo ir kitos išlaidos, būtinos siekiant užtikrinti, kad Savivaldybės funkcijos būtų laiku įvykdytos.</p> <p><b>Produkto (uždavinio) vertinimo kriterijai:</b></p> <ul style="list-style-type: none"> <li>• Išlaikomų Savivaldybės skyrių (tarnybų) skaičius;</li> <li>• Kvalifikaciją tobulinusių savivaldybės politikų, savivaldybės institucijų ir įstaigų valstybės tarnautojų ir darbuotojų, dirbančių pagal darbo sutartis, skaičius.</li> </ul>			
<b>Uždavinys</b>	Savivaldybės priisiimtų skolinių įsipareigojimų vykdymas	<b>Kodas</b>	6.1.2
<p>Uždaviniu numatoma skirti lėšų ilgalaikių paskolų, kurių didžioji dalis tenka susisiekimo infrastruktūros plėtros projektams įgyvendinti, grąžinimui. Savivaldybė taip pat vykdo skolinius įsipareigojimus už Kauno miesto švietimo, kultūros ir sveikatos apsaugos įstaigų kapitalinio</p>			

Biuo

<p>remonto, rekonstrukcijos, renovacijos darbų finansavimą ir materialinės bazės gerinimą. Paskolos bus gražinamos už Kauno pramogų ir sportų rūmų statybos, viešosios infrastruktūros Nemuno saloje plėtojimo bei kitų miesto inžinerinių statinių projektavimo, statybos, rekonstrukcijos ir kapitalinio remonto darbų finansavimą, projektų, remiamų ES struktūrinių fondų, įgyvendinimą. Dalis uždaviniui įgyvendinti skirtų lėšų tenka ir Savivaldybės paimtų paskolų palūkanoms mokėti.</p> <p><b>Produkto (uždavinio) vertinimo kriterijai:</b></p> <ul style="list-style-type: none"> <li>• Savivaldybės prisiimtų finansinių įsipareigojimų įvykdymas, (proc.);</li> <li>• Savivaldybės prisiimtų finansinių įsipareigojimų įvykdymas, (proc.).</li> </ul>			
<b>Uždavinys</b>	Savivaldybės materialiojo turto įsigijimas, atnaujinimas	<b>Kodas</b>	6.1.3
<p>Sėkmingam Savivaldybės institucijų, administracijos padalinių darbui užtikrinti numatoma įsigyti ir atnaujinti dalį Savivaldybės materialiojo turto.</p> <p><b>Produkto (uždavinio) vertinimo kriterijus:</b></p> <ul style="list-style-type: none"> <li>• Įstaigų (padalinių), atnaujinusių materialųjį turta, skaičius.</li> </ul>			
<b>Uždavinys</b>	Savivaldybės administracinių ir administruojamų statinių priežiūra ir tvarkymas	<b>Kodas</b>	6.1.4
<p>Dalis Savivaldybės administracinių patalpų yra avarinės būklės, neatitinka sanitarinių-higieninių normų reikalavimų, todėl įgyvendinant uždavinį numatoma atlikti patalpų remonto darbus.</p> <p>Siekiant atlikti nekilnojamojo turto kadastrinius matavimus, įregistravimą Nekilnojamojo turto registre, pagerinti turtinių vienetų suformavimo projektus, vykdoma Savivaldybės turto inventorizacija ir teisinė registracija. Numatomos lėšos Savivaldybės gyvenamųjų patalpų ir jų priklausinių vertinimo paslaugoms apmokėti.</p> <p>Vadovaujantis Savivaldybės pajamų, surenkamų už gyvenamųjų patalpų nuomą, planavimo, naudojimo, apskaitos ir atskaitomybės tvarkos aprašu, patvirtintu Kauno miesto savivaldybės tarybos 2008-05-29 sprendimu Nr. T-258 (pakeistas 2012-02-23 sprendimu Nr. T-36), surinktos lėšos už gyvenamųjų patalpų nuomą bus naudojamos laisvoms, Savivaldybės gyvenamosioms patalpoms remontuoti, avarinėms situacijoms šalinti, kitiems nenumatytiems atvejams bei išlaidoms, susijusioms su gyvenamųjų patalpų administravimu, dengti.</p> <p>Savivaldybės lėšos surenkamos iš nuomos už negyvenamas patalpas bus naudojamos Savivaldybės negyvenamosioms patalpoms remontuoti, prižiūrėti, eksploatacinėms išlaidoms dengti.</p> <p><b>Produkto (uždavinio) vertinimo kriterijai:</b></p> <ul style="list-style-type: none"> <li>• Suremontuotų Savivaldybės administracinių pastatų patalpų plotas, m<sup>2</sup>;</li> <li>• Savivaldybės lėšų, surinktų iš nuomos už Savivaldybės gyvenamas ir negyvenamas patalpas, panaudojimas statiniams, patalpoms prižiūrėti, remontuoti ir eksploatuoti, (proc.).</li> </ul>			
<b>Uždavinys</b>	Savivaldybės kitų veiklų vykdymas	<b>Kodas</b>	6.1.5
<p>Uždaviniu numatomas finansavimas teisinėms paslaugoms pirkti ir teismų priteistiems įpareigojimams vykdyti. Perkamos teisinės paslaugos, tai teisinės konsultacijos (patarimai teisės klausimais), teisinę reikšmę turinčių dokumentų rengimas, atstovavimas teisės klausimais, atstovavimas bylų procese.</p> <p>Numatomos lėšos, reikalingos rinkimų komisijų būstinių patalpų išlaikymui bei inventoriui įsigyti. Kauno miesto savivaldybė atsakinga už Vienybės aikštėje esančio ugnies fakelo prie paminklo eksploataciją, todėl dujų tiekimo imonei apmokama dujų sunaudojimo sąskaita.</p> <p>Numatomos lėšos ir sudaromos sutartys dėl inžinerinės technikos pateikimo, evakuotų gyventojų laikino apgyvendinimo, ekstremalių įvykių ir susidariusių ekstremalių situacijų</p>			

<p>padarinių likvidavimo, avarijas patyrusių pastatų, statinių tyrimų atlikimo ir avarijos priežasčių nustatymo, kitų paslaugų teikimo.</p> <p>Savivaldybė vykdo paramos daugiabučių namų savininkų bendrijoms teikimą. Paramos teikimui įsteigtas Specialiojo daugiabučių namų savininkų bendrijų rėmimo fondas, kuriuo siekiama teikti paramą daugiabučių namų savininkų bendrijoms jų valdomų namų techniniams defektams pašalinti, bendrojo naudojimo objektams atnaujinti, naudojamos energijos efektyvumui didinti, namams prižiūrėti, remontuoti, apšiltinti, atnaujinti.</p> <p><b>Produkto (uždavinio) vertinimo kriterijai:</b></p> <ul style="list-style-type: none"> <li>• Įsigytų teisinių konsultacijų paslaugų apimtis, (tūkst. val.);</li> <li>• Suorganizuotų rinkimų skaičius (aprūpintos 105 rinkimų apylinkės balsavimo inventoriumi).</li> </ul>			
<b>Programos tikslas</b>	Plėtoti vientisą ir visa apimančią informacinę sistemą, kurti e-savivaldą	<b>Kodas</b>	6.2
<p><b>Tikslo aprašymas:</b></p> <p>Įgyvendinamu tikslu siekiama: užtikrinti e-miesto vystymui reikalingos infrastruktūros kūrimą ir tobulinimą; atnaujinti Savivaldybės ir biudžetinių įstaigų techninę ir programinę kompiuterinę įrangą; vystyti finansų ir dokumentų valdymo, viešųjų paslaugų teikimo internetu ir kitas informacines sistemas.</p> <p><b>Rezultato (tikslų) vertinimo kriterijai:</b></p> <ul style="list-style-type: none"> <li>• Suteiktų elektroninių (3 / 4 brandos lygis) paslaugų skaičius.</li> </ul>			
<b>Uždavinys</b>	Esamos kompiuterinės techninės bazės modernizavimas, programinės įrangos bei informacinių sistemų plėtra	<b>Kodas</b>	6.2.1
<p>Siekiant užtikrinti nepertraukiamą bei efektyvų informacinių sistemų bei kompiuterinės technikos darbą numatoma skirti lėšų Savivaldybės informacinei sistemai plėtoti ir prižiūrėti. Numatoma modernizuoti kompiuterių tinklus, prie bendro kompiuterių tinklo jungti nutolusius struktūrinius padalinius, didinti interneto bei kompiuterių tinklo pralaidumus. Planuojama vystyti biudžeto planavimo, konsolidavimo ir vykdymo kontrolės informacinę sistemą, toliau plėtoti dokumentų valdymo informacinę sistemą, įdiegiant naujus modulius bei plečiant esamų modulių funkcionalumą.</p> <p><b>Produkto (uždavinio) vertinimo kriterijai:</b></p> <ul style="list-style-type: none"> <li>• Atnaujintos kompiuterinės technikos bazės skaičius (spausdintuvai, serveriai, komutatoriai);</li> <li>• Modernizuotų ir įsigytų informacinių sistemų skaičius.</li> </ul>			
<b>Uždavinys</b>	E-paslaugų plėtra	<b>Kodas</b>	6.2.2
<p>Uždaviniu bus plėtojamos Savivaldybės teikiamos viešosios elektroninės paslaugos. Planuojama plėtoti viešųjų paslaugų teikimo internetu, geografinę informacinę ir E-demokratijos sistemas, diegti naujus ir atnaujinti esamus sistemų modulius.</p> <p><b>Produkto (uždavinio) vertinimo kriterijai:</b></p> <ul style="list-style-type: none"> <li>• Naujai įdiegtų / perkeltų į 3-4 brandos lygį el. paslaugų skaičius.</li> </ul>			
<p><b>Numatomas programos įgyvendinimo rezultatas:</b></p> <p>Įgyvendinant programą Savivaldybės administracijai bus sudarytos sąlygos vykdyti LR įstatymais ir kitais teisės aktais nustatytas funkcijas, gerinti administracinius gebėjimus ir viešųjų paslaugų teikimą. Bus užtikrintas Savivaldybės skolinimosi poreikio finansavimas, skolinių įsipareigojimų vykdymas, neviršijant nustatytų limitų ir užtikrinant efektyvesnį skolos valdymą. Ilgalaikio nekilnojamojo turto išnuomojimas ir privatizavimas padidins Savivaldybės biudžeto pajamas. Bus užtikrinta efektyvi Savivaldybės pastatų ir patalpų apsauga, priežiūra ir</p>			

*Atiu*

eksploatacija. Patikslinti Savivaldybės turto duomenys leis atspindėti tikrąją turto būklę ir vertę.  
 Programos įgyvendinimas sudarys prielaidas visuomenei skaitmeninėje aplinkoje naudoti elektroninėmis paslaugomis, kurių pagalba gyventojai, verslas ir administracija turės galimybę tarpusavyje platinti surinktą informaciją, kontroliuoti ir stebėti miesto gyvenimą.

**Planuojami programos finansavimo šaltiniai:** Savivaldybės biudžetas; Savivaldybės privatizavimo fondas; Skolintos lėšos; Europos Sąjungos struktūrinių fondų ir kitų fondų paramos lėšos.

**Veiksmai, numatyti Kauno miesto strateginiame plane, kurie susiję su vykdoma programa:**

**4. PRIORITETAS. MIESTO VALDYMO KOKYBĖS GERINIMAS**

**4.1. Tikslas. Didinti miesto valdymo efektyvumą**

4.1.1. uždavinys. Supaprastinti sprendimų priėmimo procedūras ir didinti jų skaidrumą, siekiant į rezultatus orientuoto miesto valdymo

4.1.2 uždavinys. Skatinti bendruomenės dalyvavimą miesto valdyme

4.1.4. uždavinys. Siekti, kad Kaunas taptų e-miestu

**Susiję įstatymai ir kiti norminiai teisės aktai:** LR vietos savivaldos įstatymas; LR valstybės tarnybos įstatymas; LR valstybės ir savivaldybių įmonių įstatymas; LR biudžeto sandaros įstatymas; LR biudžetinių įstaigų įstatymas, LR civilinės saugos įstatymas, LR radiacinės saugos įstatymas, LR Vyriausybės 2010 m. spalio 20 d. nutarimas „Dėl gyventojų evakavimo tvarkos organizavimo aprašo patvirtinimo“ Nr. 1502, LR Vyriausybės 2010 m. rugpjūčio 25 d. nutarimas Nr. 1212 „Dėl gelbėjimo, paieškos ir neatidėliotųjų darbų, įvykių, ekstremaliųjų įvykių ir ekstremaliųjų situacijų likvidavimo ir jų padarinių šalinimo organizavimo tvarkos aprašo patvirtinimo“, Statybos techninis reglamentas STR1.10.01:2002 „Statinio avarijos tyrimas ir likvidavimas“.

*K. K.*

**SAVIVALDYBĖS VEIKLOS PROGRAMOS Nr. 6  
lėšų poreikis (asignavimai) ir numatomi finansavimo šaltiniai**

(tūkst. Lt)

Ekonominės klasifikacijos grupė, finansavimo šaltiniai	2013-ųjų m. asignavimų projektas	2014-ųjų m. asignavimų projektas	2015-ųjų m. asignavimų projektas
<b>1. Iš viso asignavimų:</b>	<b>94408,9</b>	<b>90070,2</b>	<b>88475,6</b>
<b>2. Finansavimo šaltiniai:</b>	<b>94408,9</b>	<b>90070,2</b>	<b>88475,6</b>
<b>2.1. Savivaldybės lėšos</b>	<b>92870,9</b>	<b>90070,2</b>	<b>88475,6</b>
2.1.1. Savivaldybės biudžeto asignavimai savarankiškosioms funkcijoms atlikti*	92612,9	90020,2	88425,6
2.1.2. Savivaldybės privatizavimo fondas	88,0	50,0	50,0
2.1.3. Skolintos lėšos	170,0		
<b>2.2. Dotacijos iš valstybės ir kitų valstybės valdymo lygių</b>			
2.2.1. Speciali tikslinė dotacija**			
2.2.1.1. Valstybės investicijų programoje numatytais kapitalo investicijoms finansuoti			
2.2.2. Kitos dotacijos***			
<b>2.3. Kelių priežiūros ir plėtros programos</b>			
<b>2.4. ES struktūrinių fondų ir kitų fondų paramos lėšos</b>	<b>1538,0</b>		
<b>2.5. Kitos lėšos</b>			

\*Tarp jų biudžetinių įstaigų pajamų lėšos, Kauno miesto savivaldybės aplinkos apsaugos rėmimo specialioji programa, Kauno miesto savivaldybės visuomenės sveikatos rėmimo specialioji programa

\*\* Tarp jų valstybinėms (valstybės perduotoms savivaldybėms) funkcijoms atlikti, perduotoms iš apskričių įstaigoms išlaikyti, mokinio krepšeliui finansuoti ir kt.

\*\*\*Netiesiogiai į Savivaldybės biudžetą iš ministerijų ar kitų institucijų gaunamos valstybės biudžeto lėšos Savivaldybės biudžeto priemonėms vykdyti (pvz., iš Socialinės apsaugos ir darbo ministerijos gaunamos šalpos išmokos, išmokos vaikams ir kt.; iš Švietimo ir mokslo ministerijos Švietimo aprūpinimo centro – lėšos ikimokyklinio amžiaus mokinių, ugdymų pagal ikimokyklinio ugdymo programas, ugdymo išlaidoms kompensuoti dėl mokinių skaičiaus padidėjimo ir kt.; iš Finansų ministerijos – lėšos pasirengti ir dalyvauti buriavimo pasaulio ir Europos čempionatuose bei kituose buriavimo renginiuose ir kt.).



**2013-2015 M. KAUNO MIESTO SAVIVALDYBĖS**  
(savivaldybės pavadinimas)  
**SAVIVALDYBĖS VEIKLOS PROGRAMOS Nr. 6**  
**TIKSLŲ, UŽDAVINIŲ, PRIEMONIŲ ASIGNAVIMŲ IR PRODUKTO VERTINIMO KRITERIJŲ SUVESTINĖ**

Kodas	2	3	4	5	6	7	8	Vertinimo kriterijai			
								9	10	11	12
			Funkcinės klasifikacijos kodas	Finansavimo šaltinio kodas/ Iš viso	2013-ųjų m. asignavimų projektas	2014-ųjų m. asignavimų projektas	2015-ųjų m. asignavimų projektas	pavadinimas	2013 - ietis m.	2014 - ietis m.	2015 - ietis m.
I											
Finansavimo šaltiniai, iš jų:											
				Iš viso	92870,9	90070,2	88475,6				
				Iš viso	92612,9	90020,2	88425,6				
				Iš viso	88,0	50,0	50,0				
				Iš viso	170,0	0,0	0,0				
				Iš viso							
				Iš viso							
				Iš viso							
				Iš viso							
				Iš viso							
				Iš viso	1538,0	0,0	0,0				
				Iš viso							

1	2	3	4	5	6	7	8	9	10	11	12		
Savivaldybės institucijų išlaikymas	Prieimė	Administracija	01.01.01.09.	Iš viso	41710,7	41561,0	44053,0						
				Iš viso	1184,0	1272,0	1348,0						
Vadovybei ir tarybos nariams išlaikyti				1.	1184,0	1272,0	1348,0	Išlaikomų Savivaldybės skyrių (tarnybų) skaičius	1	1	1		
Prieimė				1.1.	1184,0	1272,0	1348,0						
Tarybos sekretariatui išlaikyti	Prieimė	Administracija	01.01.01.09.	Iš viso	1297,0	1389,0	1472,0						
				Iš viso	1297,0	1389,0	1472,0						
Tarybos sekretariatui išlaikyti				1.	1297,0	1389,0	1472,0	Išlaikomų Savivaldybės skyrių (tarnybų) skaičius	1	1	1		
Prieimė				1.1.	1297,0	1389,0	1472,0						
Savivaldybės kontrolės ir audito tarnybai išlaikyti	Prieimė	Administracija	01.01.01.09.	Iš viso	1194,0	1254,0	1329,0						
				Iš viso	1194,0	1254,0	1329,0						
Savivaldybės kontrolės ir audito tarnybai išlaikyti				1.	1194,0	1254,0	1329,0	Išlaikomų Savivaldybės skyrių (tarnybų) skaičius	1	1	1		
Prieimė				1.1.	1194,0	1254,0	1329,0						
Savivaldybės administracijai išlaikyti	Prieimė	Administracija	01.01.01.09.	Iš viso	37150,7	37634,0	39892,0		47	48	48		
				Iš viso	37150,7	37634,0	39892,0						
Savivaldybės administracijai išlaikyti				1.	37150,7	37634,0	39892,0	Išlaikomų Savivaldybės skyrių (tarnybų) skaičius	47	48	48		
Prieimė				1.1.	37150,7	37634,0	39892,0						
Projektui „Kauno miesto savivaldybės politikų, savivaldybės institucijų ir įstaigų valstybės tarnautojų ir darbuotojų, dirbančių pagal darbo sutartis, kvalifikacijos tobulinimas strateginių tikslų įgyvendinimo srityse“	Prieimė	Kultūros ir turizmo plėtros skyrius	01.03.02.01.	Iš viso	873,0			Kvalifikaciją tobulinusių savivaldybės politikų, savivaldybės institucijų ir įstaigų valstybės tarnautojų ir darbuotojų, dirbančių pagal darbo sutartis, skaičius					
				Iš viso	131,0								
				Iš viso	131,0								
				Iš viso	742,0								
Korupcijos prevencijos programos priemonėms įgyvendinti				1.	12,0	12,0	12,0						
Savivaldybės prisiimtų skolintų įsipareigojimų vykdymas	Prieimė	Viešosios tvarkos skyrius	01.03.02.09.	Iš viso	12,0	12,0	12,0						
				Iš viso	12,0	12,0	12,0						
Savivaldybės paimtomis paskoloms grąžinti	Prieimė	Administracija	01.03.02.01.	Iš viso	43174,6	40186,0	35443,0						
				Iš viso	39332,0	36191,0	32136,0	Savivaldybės prisiimtų finansinių įsipareigojimų vykdymas, (proc.)	100	100	100		
Savivaldybės paimtomis paskoloms grąžinti				1.	39332,0	36191,0	32136,0		100	100	100		
Prieimė				1.1.	39332,0	36191,0	32136,0						
Savivaldybės paimtomis paskoloms mokėti	Prieimė	Administracija	01.07.01.01.	Iš viso	3842,6	3995,0	3307,0	Savivaldybės prisiimtų finansinių įsipareigojimų vykdymas, (proc.)	100	100	100		
				Iš viso	3842,6	3995,0	3307,0						
Savivaldybės paimtomis paskoloms mokėti				1.	3842,6	3995,0	3307,0		100	100	100		
Prieimė				1.1.	3842,6	3995,0	3307,0						
Savivaldybės administracinio turto įsigijimas, atnaujinimas	Prieimė	Bendrasis skyrius	01.03.02.09.	Iš viso	99,8	400,0	500,0						
				Iš viso	99,8	400,0	500,0						
Savivaldybės ir jos administracinių padalinių materialiajam turtui atnaujinti				1.	99,8	400,0	500,0	Išlaigų (padalinių) atnaujinusių materialiajam turtui, skaičius	12	8	10		
Prieimė				1.1.	99,8	400,0	500,0						
Savivaldybės administracinių ir administruojamų statinių priežiūra ir tvarkymas	Prieimė	Bendrasis skyrius	01.03.02.09.	Iš viso	4767,8	5715,0	6065,0						
				Iš viso	504,0	550,0	600,0	Suremontuotų Savivaldybės administracinių pastatų plotas, (m2)	500	450	500		
Savivaldybės administraciniams pastatams ir patalpoms remontuoti				1.	504,0	550,0	600,0		500	450	500		
Prieimė				1.1.	489,0	550,0	600,0						
				1.2.	15,0								

1	2	3	4	5	6	7	8	9	10	11	12
Priemonė				Iš viso	118,9	120,0	120,0				
Savivaldybės administracinių pastatų ir patalpų apsaugai		Bendrasis skyrius	01.03.02.09.	1.	118,9	120,0	120,0				
Priemonė				Iš viso	631,0	800,0	800,0				
Savivaldybės nuosavybės teise priklausantių ne gyvenamųjų pastatų (patalpų) nuomos lėšos, skirtos Savivaldybės nuosavybės teise priklausantiems ne gyvenamiesiems pastatams, statiniams, patalpoms prižiūrėti, remontuoti ir eksploatuoti		Turto skyrius	06.01.01.01.	1.	631,0	800,0	800,0		70	80	80
Priemonė				Iš viso	3200,0	3900,0	4200,0				
Lėšos iš Savivaldybės gyvenamųjų patalpų nuomos, skiriamos Savivaldybės gyvenamosioms patalpoms remontuoti, avarinėms situacijoms šalinti, kitiems nenumatytiems atvejams ir administravimo išlaidoms dengti		Gyvenamojo fondo administravimo skyrius	06.01.01.01.	1.	3200,0	3900,0	4200,0		70	80	80
Priemonė				Iš viso	190,0	270,0	270,0				
Savivaldybės turtui inventorizuoti ir teisei registracijai atlikti		Energetikos, Gyvenamojo fondo administravimo, Turto, Transporto ir eismo organizavimo skyriai	06.04.01.01. 06.01.01.01. 01.03.02.01.	1.	190,0	270,0	270,0				
Priemonė				Iš viso	25,9						
Santakos butų ūkio likvidavimo paslaugoms apmokėti		Turto skyrius	06.01.01.01.	1.	25,9						
Priemonė				Iš viso	25,0	25,0	25,0				
Savivaldybės gyvenamųjų patalpų, jų priklausinių vertinimo paslaugoms apmokėti		Privatizavimo skyrius	01.03.02.01.	1.	25,0	25,0	25,0				
Priemonė				Iš viso	42,0	50,0	50,0				
Savivaldybės turto (akejū ir kito turto) privatizavimo funkcijoms vykdyti		Privatizavimo skyrius	01.03.02.01.	1.	42,0	50,0	50,0				
Priemonė				Iš viso	31,0	15,0	15,0				
Parduodamo nekilnojamojo turto energetinio naudingumo sertifikavimo paslaugoms		Privatizavimo skyrius	01.03.01.02.	1.	31,0	15,0	15,0				
				1.2.	31,0	15,0	15,0				

1	2	3	4	5	6	7	8	9	10	11	12
	<b>Savivaldybės kitų veiklų vykdymas</b>			<b>Iš viso</b>	<b>2560,0</b>	<b>908,2</b>	<b>914,6</b>				
Priemonė				Iš viso	480,0	600,0	600,0				
Kitoms paslaugoms ir išlaidoms, nesusijusioms su Savivaldybės administracijos išlaidymu, apmokėti	Administracija		01.03.02.01.	1.	480,0	600,0	600,0	Išgytų teisinių konsultacijų paslaugų apimtis, (tūkst. val.)	150	150	150
Priemonė				Iš viso	103,0	108,2	114,6				
Senūnijų veiklos programoms finansuoti	Senūnijos		01.03.02.01.	1.	103,0	108,2	114,6				
Priemonė				Iš viso		200,0	200,0	Suorganizuotų rinkimų skaičius (aprupintos 105 rinkimų apylinkės balsavimo inventoriui)		1	1
Rinkimų rengimo išlaidoms	Bendrasis skyrius		01.06.01.01.	1.		200,0	200,0				
Priemonė				Iš viso	100,0						
Žemės paėmimo visuomenės poreikiams projektams rengti (Tilto g.)	Turto skyrius		04.04.03.01.	1.	100,0						
Priemonė				Iš viso	1877,0						
Astatyti projekto "Kauno pramogų sporto rūmai Nemuno saloje, Karaliaus Mindaugo pr. 50" 2012 metais panaudotas lėšas	Apskaitos skyriu		08.01.01.02.	1.	1877,0						
				1.1.	1877,0						
				Iš viso							
				Iš viso	<b>2096,0</b>	<b>1200,0</b>	<b>1300,0</b>				
				Iš viso	1130,0	1200,0	1300,0	Atnaujintos kompiuterinės technikos bazės skaičius (spausdintuvai, serveriai, kompiuteriniai)	100	100	100
				1.	1130,0	1200,0	1300,0				
				1.1.	1130,0	1200,0	1300,0				
				Iš viso	966,0			Modernizuotų ir įsigytų informacinių sistemų skaičius	4	5	5
Projektui „Kauno miesto savivaldybės vidaus administravimo sistemos (KMSVAS) tobulinimas“ įgyvendinti	Informacinių technologijų skyrius		01.03.02.09.	1.	170,0						
				1.3.	170,0						
				4.	796,0						
				Iš viso	<b>100,0</b>	<b>100,0</b>	<b>200,0</b>				
				Iš viso	100,0	100,0	200,0	Naujai įdiegtų / perkeltų į 3-4 brandos lygį el. paslaugų skaičius		20	40
				1.	100,0	100,0	200,0				
				1.1.	100,0	100,0	200,0				

\*Tarp jų biudžetinių išlaidų pajamų lėšas, Kauno miesto savivaldybės aplinkos apsaugos rėmimo specialioji programa, Kauno miesto savivaldybės visuomenės sveikatos rėmimo specialioji programa

\*\* Tarp jų valstybinėms (valstybės perduotoms savivaldybėms) funkcijoms atlikti, perduotoms iš apskričių įstaigoms išlaikyti, mokinio krepšeliui finansuoti ir kt.

\*\*\*Netiesiogiai iš Savivaldybės biudžetą iš ministerijų ar kitų institucijų gaunamos valstybės biudžeto lėšos Savivaldybės biudžeto pramonėms vykdyti (pvz., iš Socialinės apsaugos ir darbo ministerijos gaunamos šalpos išmokos, išmokos vaikams ir kt.; iš Švietimo ir mokslo ministerijos Švietimo aprūpinimo centro – lėšos ikimokyklinio amžiaus mokinių, ugdomų pagal ikimokyklinio ugdymo programas, ugdymo išlaidoms kompensuoti dėl mokinių skaičiaus padidėjimo ir kt.; iš Finansų ministerijos – lėšos pasirengti ir dalyvauti buriavimo pasaulio ir Europos čempionatuose bei kituose buriavimo renginiuose ir kt.).

*Biūnas*

**SAVIVALDYBĖS VEIKLOS PROGRAMOS Nr. 6**  
(programos pavadinimas)

Strateginio fiksio kodas	Programos fiksio kodas	Programos fiksio kodas	Uždavinio kodas	Vertinimo kriterijus	Vertinimo kriterijaus kodas	2013-ųjų m. planas	2014-ųjų m. planas	2015-ųjų m. planas
4	6			Viešųjų paslaugų vartotojų patenkimo indeksas	E-4-1	n. d.	n. d.	n. d.
4	6			Ugdymo ir mokymosi kokybės indeksas, (proc.)	E-4-2	64,0	64,5	65,0
4	6			Kauno miesto e-paslaugų portale užsakomųjų internetu (3 / 4 brandos lygis) paslaugų santykis, su visomis Savivaldybės teikiamomis paslaugomis, (proc.)	E-4-3	13,4	15,7	16,2
4	6			Kauno miesto savivaldybės tarnybos / administracijos veikla patenkintų gyventojų dalis, nuo visų apkaustų gyventojų, (proc.)	E-4-4	n. d.	n. d.	n. d.
4	6			Socialinės paramos gavėjų skaičius, tenkantis 1.000-ii gyventojų	E-4-5	150,0	150,0	150,0
4	6	1		Prašymų, į kuriuos asakymai asmenims pateikti per įstatymais nustatytus terminus dalis, tarp visų gautų prašymų, (proc.)	R-6-1-1	87,5	87,5	87,5
4	6	1		Savivaldybės institucijų išlaikymui skirtų lėšų dalis, tenkanti vienam gyventojui, (Lt)	R-6-1-2	130,7	134,3	142,4
4	6	1	1	Išlaikomų Savivaldybės skyrių (tarnybų) skaičius	P-6-1-1-1	50,0	51,0	51,0
4	6	1	1	Kvalifikaciją tobulinusių savivaldybės politikų, savivaldybės institucijų ir įstaigų valstybės tarnautojų ir darbuotojų, dirbančių pagal darbo sutartis, skaičius	P-6-1-1-2	95,0	0,0	0,0
4	6	1	2	Savivaldybės prisiimtų finansinių įsipareigojimų įvykdymas, (proc.)	P-6-1-2-1	100,0	100,0	100,0
4	6	1	2	Savivaldybės prisiimtų finansinių įsipareigojimų įvykdymas, (proc.)	P-6-1-2-2	100,0	100,0	100,0
4	6	1	3	Įstaigų (padalinii) atnaujinusių materialijų turta, skaičius	P-6-1-3-1	12,0	8,0	10,0
4	6	1	4	Surenontuotų Savivaldybės administracinių pastatų patalpų plotas, (m2)	P-6-1-4-1	500,0	450,0	500,0
4	6	1	4	Savivaldybės lėšų, surinktų iš nuomos už Savivaldybės gyvenamas ir negyvenamas patalpas, panaudojimas statiniams, patalpoms prižiūrėti, remontuoti ir eksploatuoti, (proc.)	P-6-1-4-2	70,0	80,0	80,0
4	6	1	5	Įsigyčių teisinių konsultacijų paslaugų apimtis, (tūkst. val.)	P-6-1-5-1	150,0	150,0	150,0
4	6	1	5	Suorganizuotų rinkimų skaičius (aprupintos 105 rinkimų apylinkės balsavimo inventoriumi)	P-6-1-5-2	0,0	1,0	1,0
4	6	2	1	Modernizuotų ir įsigyčių informacinių sistemų skaičius	R-6-2-1	4,0	5,0	5,0
4	6	2	1	Atnaujintos kompiuterinės technikos bazės skaičius (spausdintuvai, serveriai, komutatoriai)	P-6-2-1-1	100,0	100,0	100,0
4	6	2	1	Modernizuotų ir įsigyčių informacinių sistemų skaičius	P-6-2-1-2	4,0	5,0	5,0
4	6	2	2	Naujai įdiegtų / perkeltų į 3-4 brandos lygį el. paslaugų skaičius	P-6-2-2-1	0,0	20,0	40,0

**VALSTYBINIŲ FUNKCIJŲ VYKDYMO PROGRAMA**  
(programos pavadinimas)

**PROGRAMOS APRAŠYMAS**

<b>Biudžetiniai metai</b>	2013-2015 ieji metai		
<b>Asignavimų valdytojas (-ai)</b>	Kauno miesto savivaldybės administracija Švietimo, kultūros ir turizmo plėtros reikalų valdyba	<b>Kodas (-ai)</b>	188764867
<b>Vykdytojas (-ai)</b>	Finansų skyrius Civilinės metrikacijos biuras Archyvas Vaiko teisių apsaugos skyrius Socialinių paslaugų skyrius Valstybinės kalbos kontrolės tarnyba Miesto tvarkymo skyrius Gyvenamojo fondo administravimo skyrius Bendrasis skyrius Civilinės saugos tarnyba Socialinės paramos skyrius Švietimo ir kultūros įstaigų ūkio ir finansų skyrius Teisės skyrius Seniūnijos		
<b>Programos pavadinimas</b>	Valstybinių funkcijų vykdymo programa	<b>Kodas</b>	7
<b>Programos parengimo argumentai</b>	Valstybinės (valstybės perduotos savivaldybėms) funkcijos – tai valstybės funkcijos, perduotos savivaldybėms atsižvelgiant į gyventojų interesus. Šios funkcijos perduotos įstatymais ir įgyvendinamos vadovaujantis teisės aktais. Savivaldybė, įgyvendindama šias funkcijas, turi įstatymų nustatytą sprendimų priėmimo laisvę. Šia programa realizuojamos Lietuvos Respublikos vietos savivaldos įstatyme nustatytos <b>valstybinės (valstybės perduotos savivaldybėms) funkcijos</b> – civilinės būklės aktų registravimas; įstatymų priskirtų registru tvarkymas ir duomenų teikimas valstybės registrams; civilinė sauga; priešgaisrinė sauga; priešmokyklinio ugdymo, bendrojo lavinimo, profesinio mokymo ir profesinio orientavimo organizavimas, savivaldybės teritorijoje gyvenančių vaikų iki 16 metų mokymosi pagal privalomojo švietimo programas užtikrinimas, mokyklų (klasių), vykdančių bendrojo lavinimo programas ir skirtų šalies mokiniams, turintiems išskirtinių gabumų ar specialiųjų poreikių, išlaikymas; mokinių nemokamo maitinimo savivaldybės įsteigtose mokyklose ir savivaldybės teritorijoje įsteigtose nevalstybinėse mokyklose administravimas ir nepasiturinčių šeimų mokinių, deklaravusių gyvenamąją vietą arba gyvenančių		

*Prinny*

	savivaldybės teritorijoje, aprūpinimo mokinio reikmenimis administravimas; socialinių išmokų ir kompensacijų skaičiavimas ir mokėjimas; savivaldybei priskirtos valstybinės žemės ir kito valstybės turto valdymas, naudojimas ir disponavimas juo patikėjimo teise; piliečių prašymų atkurti nuosavybės teises į išlikusį nekilnojamąjį turtą nagrinėjimas ir sprendimų dėl nuosavybės teisių atkūrimo priėmimas įstatymų nustatytais atvejais ir tvarka; valstybės garantijų nuomininkams, išsikeliantiems iš savininkams gražintų gyvenamųjų namų ar jų dalių ir butų, vykdymas; valstybinės kalbos vartojimo ir taisyklingumo kontrolė; savivaldybėms pagal teisės aktus priskirtų archyvinių dokumentų tvarkymas; dalyvavimas rengiant ir vykdant mobilizaciją, demobilizaciją, priimančiosios šalies paramą; statistikos duomenų teikimas; dalyvavimas rengiant ir įgyvendinant darbo rinkos politikos priemones ir gyventojų užimtumo programas; dalyvavimas organizuojant įstatymų numatytus rinkimus ir referendumus; vaikų ir jaunimo teisių apsauga; traktorių, savaeigių ir žemės ūkio mašinų bei jų priekabų registravimas ir techninė priežiūra; valstybės garantuojamos pirminės teisinės pagalbos teikimas; gyvenamosios vietos deklaravimo duomenų ir gyvenamosios vietos neturinčių asmenų apskaitos duomenų tvarkymas; socialinės globos teikimo asmenims su sunkia negalia užtikrinimas; antrinės ir tretinės sveikatos priežiūros organizavimas įstatymų nustatytais atvejais ir tvarka; kitos pagal įstatymus perduotos funkcijos.		
<b>Prioritetas (-ai) pagal Savivaldybės strateginį planą</b>	Darnios ir veržlios visuomenės kūrimas	<b>Kodas (-ai)</b>	2
<b>Šia programa įgyvendinamas įstaigos strateginis tikslas:</b>	Gerinti miesto valdymo kokybę	<b>Kodas</b>	4
<b>Programos tikslas</b>	Užtikrinti teisės aktų nustatytų valstybinių funkcijų vykdymą	<b>Kodas</b>	7.1
<p><b>Tikslo aprašymas:</b></p> <p>Savivaldybė įgyvendina Lietuvos Respublikos vietos savivaldos įstatymu ir kitais teisės aktais priskirtas funkcijas, kurios pagal veiklos pobūdį skirstomos į vietos valdžios, viešojo administravimo ir viešųjų paslaugų teikimo, pagal sprendimų priėmimo laisvę – į savarankiškąsias ir valstybines (valstybės perduotas savivaldybėms). Šiuo tikslu įgyvendinamos valstybinės (perduotos savivaldybėms) funkcijos, numatytos Lietuvos Respublikos vietos savivaldos įstatyme.</p> <p><b>Rezultato (tiksl) vertinimo kriterijai:</b></p> <ul style="list-style-type: none"> <li>• Valstybės lėšų, skirtų valstybinėms (perduotoms savivaldybėms) funkcijoms vykdyti, dalis skirta socialinei paramai, (proc.);</li> <li>• Lėšų suma, tenkanti vienam socialinės paramos gavėjui, (tūkst. Lt);</li> <li>• Mokinių, įgijusių pradinį, pagrindinį ir vidurinį išsilavinimą dalis, nuo baigusių atitinkamą programą mokinių skaičiaus.</li> </ul>			
<b>Uždavinys</b>	Valstybinių funkcijų vykdymas	<b>Kodas</b>	7.1.1
Savivaldybės biudžete numatyti asignavimai valstybinėms (valstybės perduotoms savivaldybėms) funkcijoms vykdyti. Įgyvendinant uždavinį, daugiausia lėšų numatyta skirti įvairių kompensacijų ir išmokų mokėjimui. Dideliu lėšų poreikiu išsiskiria socialinės išmokos, socialinės pašalpos ir kompensacijos už būsto šildymo išlaidas, geriamojo vandens išlaidas ir			

karšto vandens išlaidas nepasiturintiems gyventojams. Taip pat numatomas kompensacijų už vieno būsto, kuriame deklaruota gyvenamoji vieta, šildymą, karštą vandenį, geriamąjį vandenį, dujas, kietą ir skystą kurą, elektros energiją, laidinio telefono abonentinį mokėstį ir kitas paslaugas, teikimas Lietuvos nepriklausomybės gynėjams, nukentėjusiems nuo 1991 m. sausio 11–13 d. ir po to vykdytos SSRS agresijos bei jų šeimoms.

Savivaldybė taip pat atliks kitas LR vietos savivaldos įstatymo pakeitimo įstatyme numatytas valstybines (valstybės perduotoms savivaldybėms) funkcijas.

**Produkto (uždavinio) vertinimo kriterijus:**

- Valstybinių funkcijų vykdymo programos priemonių skaičius.

Uždavinys	Mokinio krepšelio finansavimas	Kodas	7.1.2
<p>Ugdymo uždaviniams įgyvendinti valstybės skiriama specialioji tikslinė dotacija mokinio krepšeliui finansuoti pagal Lietuvos Respublikos Vyriausybės patvirtintą Mokinio krepšelio lėšų apskaičiavimo ir paskirstymo metodiką. Mokinio krepšelis, tai lėšos, skiriamos vienam sutartiniam mokiniui vienu metų mokymo reikmėms.</p>			
<p><b>Produkto (uždavinio) vertinimo kriterijus:</b></p> <ul style="list-style-type: none"> <li>• Valstybinių funkcijų vykdymo programos priemonių skaičius.</li> </ul>			

**Numatomas programos įgyvendinimo rezultatas:** Užtikrintas valstybinių (valstybės perduotų savivaldybėms) funkcijų vykdymas gyventojų interesais.

**Planuojami programos finansavimo šaltiniai:** Valstybės biudžeto speciali tikslinė dotacija

**Veiksmai, numatyti Kauno miesto strateginiame plane, kurie susiję su vykdoma programa:**

**2. PRIORITETAS. DARNIOS IR VERŽLIOS VISUOMENĖS KŪRIMAS**

**2.1. Tikslas. Didinti Kauno, kaip švietimo ir mokslo miesto, reikšmę**

2.1.1. Uždavinys. Užtikrinti aukštą švietimo ir ugdymo paslaugų kokybę

**2.4. Tikslas. Gerinti miesto gyventojams teikiamas sveikatos priežiūros paslaugas ir socialinę integraciją**

2.4.1. Uždavinys. Mažinti socialinę atskirtį ir vykdyti jos prevenciją

**Susiję įstatymai ir kiti norminiai teisės aktai:** LR vietos savivaldos įstatymas, LR biudžeto sandaros įstatymas, LR piliečių nuosavybės teisių į išlikusį nekilnojamąjį turtą atkūrimo įstatymas, LR valstybinės kalbos įstatymas, LR archyvų įstatymas, LR civilinės saugos įstatymas, LR priešgaisrinės saugos įstatymas, LR radiacinės saugos įstatymas, LR mobilizacijos ir priimančios šalies paramos įstatymas, LR karo prievolės įstatymas, LR civilinis kodeksas, LR baudžiamasis kodeksas, LR gyventojų pajamų garantijų įstatymas, LR bedarbių rėmimo įstatymas, LR išmokų vaikams įstatymas; LR Piniginės socialinės paramos nepasiturintiems gyventojams įstatymas, LR nutarimas „Dėl Mokinio krepšelio lėšų ir paskirstymo metodikos patvirtinimo“, LR gyvenamosios vietos deklaravimo įstatymas, Gyvenamosios vietos deklaravimo ir deklaravimo duomenų tvarkymo taisyklės, Gyvenamosios vietos neturinčių asmenų apskaitos taisyklės.

*Handwritten signature*



**VALSTYBINIŲ FUNKCIJŲ VYKDYMO PROGRAMOS Nr. 7  
lėšų poreikis (asignavimai) ir numatomi finansavimo šaltiniai**

(tūkst. Lt)

Ekonominės klasifikacijos grupė, finansavimo šaltiniai	2013-ųjų m. asignavimų projektas	2014-ųjų m. asignavimų projektas	2015-ųjų m. asignavimų projektas
<b>1. Iš viso asignavimų:</b>	<b>258810,2</b>	<b>280948,3</b>	<b>278929,2</b>
<b>2. Finansavimo šaltiniai:</b>	<b>258810,2</b>	<b>280948,3</b>	<b>278929,2</b>
<b>2.1. Savivaldybės lėšos</b>			
2.1.1. Savivaldybės biudžeto asignavimai savarankiškosioms funkcijoms atlikti*			
2.1.2. Savivaldybės privatizavimo fondas			
2.1.3. Skolintos lėšos			
<b>2.2. Dotacijos iš valstybės ir kitų valstybės valdymo lygių</b>	<b>258810,2</b>	<b>280948,3</b>	<b>278929,2</b>
2.2.1. Speciali tikslinė dotacija**	258810,2	280948,3	278929,2
2.2.1.1. Valstybės investicijų programoje numatytoms kapitalo investicijoms finansuoti			
2.2.2. Kitos dotacijos***			
<b>2.3. Kelių priežiūros ir plėtros programos</b>			
<b>2.4. ES struktūrinių fondų ir kitų fondų paramos lėšos</b>			
<b>2.5. Kitos lėšos</b>			

\*Tarp jų biudžetinių įstaigų pajamų lėšos, Kauno miesto savivaldybės aplinkos apsaugos remimo specialioji programa, Kauno miesto savivaldybės visuomenės sveikatos remimo specialioji programa

\*\* Tarp jų valstybinėms (valstybės perduotoms savivaldybėms) funkcijoms atlikti, perduotoms iš apskričių įstaigoms išlaikyti, mokinio krepšeliui finansuoti ir kt.

\*\*\*Netiesiogiai į Savivaldybės biudžetą iš ministerijų ar kitų institucijų gaunamos valstybės biudžeto lėšos Savivaldybės biudžeto priemonėms vykdyti (pvz., iš Socialinės apsaugos ir darbo ministerijos gaunamos šalpos išmokos, išmokos vaikams ir kt.; iš Švietimo ir mokslo ministerijos Švietimo aprūpinimo centro – lėšos ikimokyklinio amžiaus mokinių, ugdomų pagal ikimokyklinio ugdymo programas, ugdymo išlaidoms kompensuoti dėl mokinių skaičiaus padidėjimo ir kt.; iš Finansų ministerijos – lėšos pasirengti ir dalyvauti buriavimo pasaulio ir Europos čempionatuose bei kituose buriavimo renginiuose ir kt.).

**2013-2015 M. KAUNO MIESTO SAVIVALDYBĖS**  
(savivaldybės pavadinimas)  
**VALSTYBINIŲ FUNKCIJŲ VYKDYMO PROGRAMOS Nr. 7**  
**TIKSLŲ, UŽDAVINIŲ, PRIEMONIŲ ASIGNAVIMŲ IR PRODUKTO VERTINIMO KRITERIJŲ SUVESTINĖ**

Kodas	2	3	4	5	6	7	8	Vertinimo kriterijai				
								9	10	11	12	
		Priemonės vykdytojas	Funkcinės klasifikacijos kodas	Finansavimo šaltinio kodas/ Iš viso	2013-ųjų m. asignavimų projektas	2014-ųjų m. asignavimų projektas	2015-ųjų m. asignavimų projektas	pavadinimas				
									2013 - iesiems m.	2014 - iesiems m.	2015 - iesiems m.	
1	2	3	4	5	6	7	8	9	10	11	12	
Finansavimo šaltiniai, iš jų:												
	Savivaldybės lėšos			Iš viso	0,0	0,0	0,0					
	Savivaldybės biudžeto asignavimai savarankiškosioms funkcijoms atlikti*			Iš viso								
	Savivaldybės privatizavimo fondas			Iš viso								
	Skolintos lėšos			Iš viso								
	Dotacijos iš valstybės ir kitų valstybės valdymo lygių			Iš viso	258810,2	280948,3	278929,2					
	Speciali tikslinė dotacija**			Iš viso	258810,2	280948,3	278929,2					
	Valstybės investicijų programoje numatytoms kapitalo investicijoms finansuoti			Iš viso								
	Kitos dotacijos***			Iš viso								
	Kelių priežiūros ir plėtros programos finansavimo lėšos			Iš viso								
	ES struktūrinių fondų ir kitų fondų paramos lėšos			Iš viso								
	Kitos lėšos			Iš viso								

1	2	3	4	5	6	7	8	9	10	11	12
	<b>Valstybinių funkcijų vykdymas</b>										
Priemonė				Iš viso	68330,2	91948,3	91929,2	-			
				Iš viso	19,3	17,3	17,3				
Gyventojų registrui tvarkyti ir duomenims teikti valstybės registrams	Civilinės metrikacijos biuras	01.03.03.09. 01.03.03.02.		2.	19,3	17,3	17,3	Valstybinių funkcijų vykdymo programos priemonių skaičius	1	1	1
				2.1.	19,3	17,3	17,3				
Priemonė				Iš viso	433,0	425,0	425,0				
Archyviniams dokumentams tvarkyti	Archyvas	01.03.03.02.		2.	433,0	425,0	425,0	Valstybinių funkcijų vykdymo programos priemonių skaičius	1	1	1
				2.1.	433,0	425,0	425,0				
Priemonė				Iš viso	83,3	83,3	83,3				
Valstybinės kalbos vartojimo ir taisyklingumo kontrolei tarnyba	Valstybinės kalbos kontrolės tarnyba	01.06.01.09. 01.06.01.03.		2.	83,3	83,3	83,3	Valstybinių funkcijų vykdymo programos priemonių skaičius	1	1	1
				2.1.	83,3	83,3	83,3				
Priemonė				Iš viso	429,1	426,8	426,8				
Civilinės būklės aktams registruoti	Civilinės metrikacijos biuras	01.06.01.09. 01.06.01.05.		2.	429,1	426,8	426,8	Valstybinių funkcijų vykdymo programos priemonių skaičius	1	1	1
				2.1.	429,1	426,8	426,8				
Priemonė				Iš viso	157,4	500,0	500,0				
Valstybės turtui valdyti, naudoti ir disponuoti juo patikėjimo teise (Miškotvarkos projektui įgyvendinti)	Miesto tvarkymo skyrius	01.06.01.07.		2.	157,4	500,0	500,0	Valstybinių funkcijų vykdymo programos priemonių skaičius	1	1	1
				2.1.	157,4	500,0	500,0				
Priemonė				Iš viso	54,9	22,2	11,1				
Piliečių prašymams atkurti nuosavybės teises nagrinėti ir sprendimams dėl nuosavybės teisių atkūrimo priimti	Gyvenamojo fondo administravimo skyrius	01.06.01.09.		2.	54,9	22,2	11,1	Valstybinių funkcijų vykdymo programos priemonių skaičius	1	1	1
				2.1.	54,9	22,2	11,1				
Priemonė				Iš viso	129,0	129,0	129,0				
Gyvenamajai vietai deklaruoti	Seniūnijos	01.06.01.09.		2.	129,0	129,0	129,0	Valstybinių funkcijų vykdymo programos priemonių skaičius	1	1	1
				2.1.	129,0	129,0	129,0				
Priemonė				Iš viso	216,7	216,7	216,7				
Pirminei teisei pagalbai teikti	Teisės skyrius	01.06.01.12.		2.	216,7	216,7	216,7	Valstybinių funkcijų vykdymo programos priemonių skaičius	1	1	1
				2.1.	216,7	216,7	216,7				
Priemonė				Iš viso	42,5	20,5	12,5				
Valstybės garantijoms nuomininkams vykdyti	Gyvenamojo fondo administravimo skyrius	01.06.01.09.		2.	42,5	20,5	12,5	Valstybinių funkcijų vykdymo programos priemonių skaičius	1	1	1
				2.1.	42,5	20,5	12,5				
Priemonė				Iš viso	75,9	75,9	75,9				
Karo prievolei ir mobilizacijai savivaldybėse administruoti	Bendrasis skyrius	02.01.01.05.		2.	75,9	75,9	75,9	Valstybinių funkcijų vykdymo programos priemonių skaičius	1	1	1
				2.1.	75,9	75,9	75,9				
Priemonė				Iš viso	311,7	306,5	306,5				
Civilinės saugos reikalams ir paslaugoms administruoti	Civilinės saugos tarnyba	02.02.01.01.		2.	311,7	306,5	306,5	Valstybinių funkcijų vykdymo programos priemonių skaičius	1	1	1
				2.1.	311,7	306,5	306,5				
Priemonė				Iš viso	21,0	32,4	32,4				
Žemės ūkio funkcijoms vykdyti	Miesto tvarkymo skyrius	04.02.01.09. 04.02.01.05.		2.	21,0	32,4	32,4	Valstybinių funkcijų vykdymo programos priemonių skaičius	1	1	1
				2.1.	21,0	32,4	32,4				

Būm

1	2	3	4	5	6	7	8	9	10	11	12
Priemonė				Iš viso	3850,0	4181,6	4181,6	Valstybinių funkcijų vykdymo programos priemonių skaičius			
Socialinės paslaugoms		Socialinių paslaugų skyrius	10.	2.	3850,0	4181,6	4181,6		1	1	1
Priemonė				Iš viso	7420,1	7877,9	7877,9	Valstybinių funkcijų vykdymo programos priemonių skaičius			
Socialinei paramai mokiniams		Socialinės paramos skyrius	10.04.01.40.	2.	7420,1	7877,9	7877,9		1	1	1
Priemonė				Iš viso	498,7	567,2	567,2	Valstybinių funkcijų vykdymo programos priemonių skaičius			
Darbo rinkos politikai rengti ir įgyvendinti		Socialinių paslaugų skyrius	04.01.02.09. 10.05.01.01.	2.	498,7	567,2	567,2		1	1	1
Priemonė				Iš viso	53077,4	76058,0	76058,0	Valstybinių funkcijų vykdymo programos priemonių skaičius			
Socialinėms išmokoms ir kompensacijoms skaičiuoti ir mokėti		Socialinės paramos skyrius	10.	2.	53077,4	76058,0	76058,0		1	1	1
Priemonė				Iš viso	35,0	28,8	28,8	Valstybinių funkcijų vykdymo programos priemonių skaičius			
Jaunimo teisių apsaugai		Socialinių paslaugų skyrius	10.	2.	35,0	28,8	28,8		1	1	1
Priemonė				Iš viso	1475,2	979,2	979,2	Valstybinių funkcijų vykdymo programos priemonių skaičius			
Vaiko teisių apsaugai		Vaiko teisių apsaugos skyrius	01.06.01.09. 10.09.01.01.	2.	1475,2	979,2	979,2		1	1	1
<b>Mokinio krepšelio finansavimas</b>				<b>Iš viso</b>	<b>190480,0</b>	<b>189000,0</b>	<b>187000,0</b>				
Priemonė				Iš viso	190480,0	189000,0	187000,0	Valstybinių funkcijų vykdymo programos priemonių skaičius			
Mokinio krepšelio finansavimui		Švietimo ir kultūros įstaigų ūkio ir finansų skyrius	09.	2.	190480,0	189000,0	187000,0		1	1	1
				2.1.	190480,0	189000,0	187000,0				

\*Tarp jų biudžetinių įstaigų pajamų lėšos, Kauno miesto saviavaldybės aplinkos apsaugos rėmimo specialioji programa, Kauno miesto saviavaldybės visuomenės sveikatos rėmimo specialioji programa

\*\* Tarp jų valstybinėms (valstybės perduotoms savivaldybėms) funkcijoms atlikti, perduotoms iš apskričių įstaigoms išlaikyti, mokinio krepšeliui finansuoti ir kt.

\*\*\*Netiesiogiai iš Savivaldybės biudžetą iš ministerijų ar kitų institucijų gaunamos valstybės biudžeto lėšos Savivaldybės biudžeto lėšos Savivaldybės biudžeto priemonėms vykdyti (pvz., iš Socialinės apsaugos ir darbo ministerijos gaunamos šalpos išmokos, išmokos vaikams ir kt.; iš Švietimo ir mokslo ministerijos Švietimo aprūpinimo centro – lėšos ikimokyklinio amžiaus mokinių, ugdomų pagal ikimokyklinio ugdymo programas, ugdymo išlaidoms kompensuoti dėl mokinių skaičiaus padidėjimo ir kt.; iš Finansų ministerijos – lėšos pasirengti ir dalyvauti buriavimo pasaulio ir Europos čempionatuose bei kituose buriavimo renginiuose ir kt.).

**VALSTYBINIŲ FUNKCIJŲ VYKDYMO PROGRAMOS Nr. 7**  
(programos pavadinimas)

Strateginio tikslo kodas	Programos kodas	Programos tikslo kodas	Uždavinio kodas	Vertinimo kriterijus	Vertinimo kriterijaus kodas	2013-ųjų m. planas	2014-ųjų m. planas	2015-ųjų m. planas
4	7			Viešųjų paslaugų vartotojų patenkinimo indeksas	E-4-1	n. d.	n. d.	n. d.
4	7			Ugdymo ir mokymosi kokybės indeksas	E-4-2	64,0	64,5	65,0
4	7			Kauno miesto e-paslaugų portale užsakomų internetu (3 / 4 brandos lygis) paslaugų santykis, su visomis Savivaldybės teikiamomis paslaugomis, (proc.)	E-4-3	13,4	15,7	16,2
4	7			Kauno miesto savivaldybės tarybos / administracijos veikla patenkintų gyventojų dalis, nuo visų apkaustų gyventojų, (proc.)	E-4-4	n. d.	n. d.	n. d.
4	7			Socialinės paramos gavėjų skaičius, tenkantis 1.000-ii gyventojų	E-4-5	150,0	150,0	150,0
4	7	1		Valstybės lėšų, skirtų valstybinėms (perduotoms savivaldybėms) funkcijoms vykdyti, dalis skirta socialinei paramai, (proc.)	R-7-1-1	96,4	96,4	96,4
4	7	1		Lėšų suma, tenkanti vienam socialinės paramos gavėjui, (tūkst. Lt)	R-7-1-2	14,5	14,1	14,1
4	7	1		Mokinių, įgijusių pradinį, pagrindinį ir vidurinį išsilavinimą dalis, nuo baigusiu atitinkamą programą mokinių skaičiaus, (proc.)	R-7-1-3	2012-2013 m.m. - 97,5 / 96,5 / 96,5	2013-2014 m.m. - 98 / 97 / 97	2014-2015 m.m. - 99 / 98 / 98
4	7	1	1	Valstybinių funkcijų vykdymo programos priemonių skaičius	P-7-1-1-1	18,0	18,0	18,0
4	7	1	2	Valstybinių funkcijų vykdymo programos priemonių skaičius	P-7-1-2-1	1,0	1,0	1,0

*Alfina*